



**КОМИ РЕСПУБЛИКАСА ВЕСЬКӦДЛАН КОТЫР  
Ш У Ӧ М**

---

---

**ПРАВИТЕЛЬСТВО РЕСПУБЛИКИ КОМИ  
ПОСТАНОВЛЕНИЕ**

от 10 декабря 2018 г. № 523

г. Сыктывкар

**О внесении изменений в постановление Правительства  
Республики Коми от 28 сентября 2012 г. № 419  
«О Государственной программе Республики Коми  
«Развитие промышленности»**

---

Правительство Республики Коми постановляет:

1. Внести в постановление Правительства Республики Коми от 28 сентября 2012 г. № 419 «О Государственной программе Республики Коми «Развитие промышленности» изменения согласно приложению.
2. Настоящее постановление вступает в силу со дня его официального опубликования.

Первый заместитель Председателя  
Правительства Республики Коми



Л. Максимова

ПРИЛОЖЕНИЕ  
к постановлению Правительства Республики Коми  
от 10 декабря 2018 г. № 523

**ИЗМЕНЕНИЯ,**  
вносимые в постановление Правительства Республики Коми  
от 28 сентября 2012 г. № 419 «О Государственной программе  
Республики Коми «Развитие промышленности»

В постановлении Правительства Республики Коми от 28 сентября 2012 г. № 419 «О Государственной программе Республики Коми «Развитие промышленности»:

в Государственной программе Республики Коми «Развитие промышленности», утвержденной постановлением (приложение), (далее - Программа):

1. В паспорте подпрограммы 1 «Основные отрасли промышленности Республики Коми» позицию «Целевые индикаторы и показатели подпрограммы» изложить в следующей редакции:

«

Целевые индикаторы и показатели подпрограммы	<p>К задаче 1:</p> <ol style="list-style-type: none"> <li>1. Индекс промышленного производства по виду деятельности «Добыча сырой нефти и природного газа» (%) (введен с 01.01.2018);</li> <li>2. Коэффициент использования попутного нефтяного газа (%);</li> <li>3. Доля переработанной нефти в общем объеме ее добычи (%) (исключен с 01.01.2016);</li> <li>4. Индекс промышленного производства по добыче полезных ископаемых, кроме топливно-энергетических (%) (исключен с 01.01.2016);</li> <li>5. Доля используемых древесных отходов в общем объеме отходов лесопереработки (%) (исключен с 01.01.2016);</li> <li>6. Использование расчетной лесосеки (%) (исключен с 01.01.2016);</li> <li>7. Индекс промышленного производства по виду деятельности «Добыча сырой нефти и природного газа, предоставление услуг в этих областях» (%) (исключен с 01.01.2018);</li> </ol> <p>К задаче 2:</p> <ol style="list-style-type: none"> <li>8. Индекс промышленного производства по виду деятельности «Добыча каменного угля» (%) (введен с 01.01.2018);</li> <li>9. Индекс промышленного производства по виду деятельности «Добыча металлических руд» (%) (введен с</li> </ol>
--	---

	<p>01.01.2016);</p> <p>10. Доля экспорта в общем объеме отгруженной продукции (%) (исключен с 01.01.2016);</p> <p>11. Количество российских и региональных выставок, форумов, ярмарок с представлением экспозиций республиканских промышленных товаропроизводителей (ед.) (исключен с 01.01.2016);</p> <p>12. Индекс промышленного производства по виду деятельности «Добыча каменного угля и торфа» (%) (исключен с 01.01.2018);</p> <p>К задаче 3:</p> <p>13. Индекс промышленного производства по виду деятельности «Обработка древесины и производство изделий из дерева, кроме мебели» (введен с 01.01.2018);</p> <p>14. Индекс промышленного производства по виду деятельности «Производство бумаги и бумажных изделий» (%) (введен с 01.01.2018);</p> <p>15. Количество предприятий основных промышленных комплексов, в отношении которых осуществляется мониторинг производственно-хозяйственной деятельности (ед.) (исключен с 01.01.2016);</p> <p>16. Количество действующих между промышленными предприятиями и органами исполнительной власти Республики Коми соглашений по совместному решению социально-экономических проблем (ед.) (исключен с 01.01.2016);</p> <p>17. Индекс промышленного производства по виду деятельности «Обработка древесины и производство изделий из дерева, кроме производства мебели» (исключен с 01.01.2018);</p> <p>18. Индекс промышленного производства по виду деятельности «Производство бумаги и бумажных изделий» (%) (исключен с 01.01.2018).</p> <p>К задаче 4:</p> <p>19. Индекс промышленного производства по виду деятельности «Производство текстильных изделий» (%) (введен с 01.01.2018);</p> <p>20. Индекс промышленного производства по виду деятельности «Производство машин и оборудования, не включенных в другие группировки» (%) (введен с 01.01.2018);</p> <p>21. Количество инвестиционных проектов в сфере промышленности, включенных в Реестр инвестиционных проектов (ед.) (исключен с 01.01.2016);</p> <p>22. Индекс объема инвестиций в промышленное произ-</p>
--	--

	<p>водство к предыдущему году (%) (исключен с 01.01.2016);</p> <p>23. Число организаций промышленного производства, осуществляющих технологические инновации (ед.) (исключен с 01.01.2016);</p> <p>24. Затраты организаций промышленного производства на технологические инновации (млн. руб.) (исключен с 01.01.2016);</p> <p>25. Индекс промышленного производства по виду деятельности «Текстильное и швейное производство» (%) (исключен с 01.01.2018);</p> <p>26. Индекс промышленного производства по виду деятельности «Производство машин и оборудования» (%) (исключен с 01.01.2018);</p> <p>К задаче 5:</p> <p>27. Индекс промышленного производства по виду деятельности добыча прочих полезных ископаемых (%) (введен с 01.01.2018);</p> <p>28. Индекс объема производства кирпича керамического неогнеупорного строительного к предыдущему году (%) (введен с 01.01.2017);</p> <p>29. Индекс объема производства «блоки и прочие изделия сборные строительные для зданий и сооружений из цемента, бетона или искусственного камня» (%) (введен с 01.01.2017);</p> <p>30. Доля организаций, выпускающих энергоэффективные строительные материалы, в общем количестве хозяйствующих субъектов Республики Коми, выпускающих строительные материалы (нарастающим итогом) (%) (введен с 01.01.2018);</p> <p>К задаче 6:</p> <p>31. Количество резидентов ТОСЭР в Республике Коми, включенных в Реестр резидентов ТОСЭР, создаваемых на территориях моногородов РФ (нарастающим итогом) (ед.) (введен с 01.01.2018);</p> <p>К задаче 7:</p> <p>32. Количество внедренных в сфере обрабатывающей промышленности передовых технологий и (или) созданных новых продуктов в рамках оказанной поддержки некоммерческих организаций, не являющихся государственными (муниципальными) учреждениями, осуществляющих поддержку субъектов в сфере промышленности (введен с 01.01.2018)</p>
--	---

б) в таблице 1а «Перечень и характеристики основных мероприятий государственной программы и ведомственных целевых программ на 2016 - 2020 годы» позиции 24 - 27 изложить в следующей редакции:

«

24.	3.1.2. Организация межведомственного взаимодействия по реализации Программы	Министерство инвестиций, промышленности и транспорта Республики Коми	2016	2020	Координация работ по реализации Программы. Обеспечение эффективности использования бюджетных средств на уровне не менее 90 % от плановых объемов финансирования (ежегодно)		Уровень актуализации информации о фактическом исполнении Программы в программном комплексе по планированию бюджета
25.	3.1.3. Мониторинг реализации Программы	Министерство инвестиций, промышленности и транспорта Республики Коми	2016	2020	Предупреждение возникновения проблем и отклонений ежегодного хода реализации Программы от запланированного; корректировка намеченных мероприятий Программы, целевых индикаторов и расходов на		Уровень актуализации информации о фактическом исполнении Программы в программном комплексе по планированию бюджета

					реализацию мероприятий по результатам мониторинга (не менее 1 раза в год)		
Задача 3.2. Обеспечение реализации Программы на муниципальном уровне							
26.	3.2.1. Организация взаимодействия с органами местного самоуправления по реализации Программы	Министерство инвестиций, промышленности и транспорта Республики Коми	2016	2020	Обеспечение эффективности использования бюджетных средств на уровне не менее 90 % от плановых объемов финансирования (ежегодно)		Доля муниципальных образований городов и районов Республики Коми, достигших индекса промышленного производства не ниже средне-республиканского
27.	3.2.2. Мониторинг реализации взаимодействия с органами местного самоуправления	Министерство инвестиций, промышленности и транспорта Республики Коми	2016	2020	Обеспечение эффективности использования бюджетных средств на уровне не менее 90 % от плано-		Доля муниципальных образований городов и районов Республики Коми,

	управления по реализации Программы	ми			вых объемов финансирования (ежегодно)		достигших индекса промышленного производства не ниже средне-республиканского показателя
--	------------------------------------	----	--	--	---------------------------------------	--	---

»;

в) таблицу 3а «Перечень и сведения о целевых индикаторах и показателях государственной программы на 2016 - 2020 годы» изложить в редакции согласно приложению к настоящим изменениям.

ПРИЛОЖЕНИЕ  
к изменению, вносимым  
в постановление Правительства Республики Коми  
от 28 сентября 2012 г. № 419  
«О Государственной программе Республики Коми  
«Развитие промышленности»





«Таблица 3а

**ПЕРЕЧЕНЬ**

и сведения о целевых индикаторах и показателях  
государственной программы на 2016 - 2020 годы






№ п/п	Наименование целевого индикатора (показателя)	Ед. измер.	Направленность	Значения индикаторов (показателей)						Ответственный ОИВ РК
				2015 г.	2016 г.	2017 г.	2018 г.	2019 г.	2020 г.	
1	2	3	4	5	6	7	8	9	10	11
Государственная программа Республики Коми «Развитие промышленности»										
1.	Индекс промышленного производства к предыдущему году	процент	↑	101,6	98	99,6	100,7	100,6	100,4	Министерство инвестиций, промышленности и транспорта Республики Коми
2.	Количество созданных и модернизированных рабочих мест в промышленности, в год	единиц	↑	574	355	306	408	72	105	Министерство инвестиций, промышленности и транс-







										порта Республики Коми
Подпрограмма 1 «Основные отрасли промышленности Республики Коми»										
Цель: Обеспечение стабильной работы предприятий в основных отраслях промышленности в Республике Коми										
Задача 1.1. Реализация производственных планов в нефтяной и газовой отраслях Республики Коми										
3.	Индекс промышленного производства по виду деятельности «Добыча сырой нефти и природного газа, предоставление услуг в этих областях»	процент		105	101	101	-	-	-	Министерство инвестиций, промышленности и транспорта Республики Коми
3.1	Индекс промышленного производства по виду деятельности «Добыча сырой нефти и природного газа»	процент				-	100	100	100,7	Министерство инвестиций, промышленности и транспорта Республики Коми
4.	Коэффициент использования попутного нефтяного газа, в год	процент		85	85	95	95	95	95	Министерство инвестиций, промышленности и транспорта Республики Коми
Задача 1.2. Обеспечение устойчивой деятельности угольной и горнорудной промышленности в Республике Коми										
5.	Индекс промышленного производства по виду деятельности «Добыча ка-	процент		111,3	86,3	104	-	-	-	Министерство инвестиций, промыш-



	менного угля и торфа»									ленности и транспорта Республики Коми
5.1	Индекс промышленного производства по виду деятельности «Добыча каменного угля»	процент	↑	-	-	-	103	102	102	Министерство инвестиций, промышленности и транспорта Республики Коми
6.	Индекс промышленного производства по виду деятельности «Добыча металлических руд»	процент	↑	111,5	96,5	100	100	101	101	Министерство инвестиций, промышленности и транспорта Республики Коми
Задача 1.3. Обеспечение стабильного роста промышленного производства предприятий лесопромышленного комплекса Республики Коми										
7.	Индекс промышленного производства по виду деятельности «Обработка древесины и производство изделий из дерева, кроме производства мебели»	процент	↑	93,3	93,4	102	-	-	-	Министерство инвестиций, промышленности и транспорта Республики Коми
7.1	Индекс промышленного производства по виду деятельности «Обработка древесины и производство изделий из дерева, кроме мебели»	процент	↑	-	-	-	103	103	101	Министерство инвестиций, промышленности и транспорта Республики Коми
8.	Индекс промышленного производства	про-	↑	95,5	106,4	100,1	-	-	-	Министерство ин-

	по виду деятельности «Производство целлюлозы, древесной массы, бумаги, картона и изделий из них»	цент								вестиций, промышленности и транспорта Республики Коми
8.1	Индекс промышленного производства по виду деятельности «Производство бумаги и бумажных изделий»	процент	↑	-	-	-	100,4	100,9	100,1	Министерство инвестиций, промышленности и транспорта Республики Коми
Задача 1.4. Расширение производства продукции легкой промышленности и машиностроения в Республике Коми										
9.	Индекс промышленного производства по виду деятельности «Текстильное и швейное производство»	процент	↑	97,5	100,2	101,3	-	-	-	Министерство инвестиций, промышленности и транспорта Республики Коми
9.1	Индекс промышленного производства по виду деятельности «Производство текстильных изделий»	процент	↑	-	-	-	100,5	100,2	100,8	Министерство инвестиций, промышленности и транспорта Республики Коми
10.	Индекс промышленного производства по виду деятельности «Производство машин и оборудования»	процент	↑	122,2	101,5	101	-	-	-	Министерство инвестиций, промышленности и транспорта Республики Коми

10.1	Индекс промышленного производства по виду деятельности «Производство машин и оборудования, не включенных в другие группировки»	процент		-	-	-	36	102,5	103	Министерство инвестиций, промышленности и транспорта Республики Коми
Задача 1.5. Повышение конкурентоспособности промышленных предприятий строительных материалов (изделий) и строительных конструкций в Республике Коми										
10.2	Индекс объема производства материалов строительных нерудных к предыдущему году	процент		-	-	100	-	-	-	Министерство инвестиций, промышленности и транспорта Республики Коми
10.3	Индекс объема производства кирпича керамического неогнеупорного строительного к предыдущему году	процент		-	-	100	129	100,1	100,2	Министерство инвестиций, промышленности и транспорта Республики Коми
10.4	Индекс объема производства портландцемента, цемента глиноземистого, цемента шлакового и аналогичных цементов гидравлических к предыдущему году	процент		-	-	102,5	-	-	-	Министерство инвестиций, промышленности и транспорта Республики Коми
10.5	Доля организаций, выпускающих энергоэффективные строительные материалы, в общем количестве хозяйствующих субъектов Республики Коми, выпускающих строительные материалы (нарастающим итогом)	%		-	-	-	5	7	10	Министерство инвестиций, промышленности и транспорта Республики Коми

10.6	Индекс промышленного производства по виду деятельности добыча прочих полезных ископаемых	%		-	-	-	50	100,2	100,3	Министерство инвестиций, промышленности и транспорта Республики Коми
10.7	Индекс объема производства «блоки и прочие изделия сборные строительные для зданий и сооружений из цемента, бетона или искусственного камня»	%		-	-	-	100,1	100,2	100,3	Министерство инвестиций, промышленности и транспорта Республики Коми
Задача 1.6. Содействие комплексному развитию монопрофильных муниципальных образований (моногородов) Республики Коми										
10.8	Количество резидентов ТОСЭР в Республике Коми, включенных в Реестр резидентов ТОСЭР, создаваемых на территориях моногородов РФ (нарастающим итогом)	ед.		-	-	-	1	2	3	Министерство инвестиций, промышленности и транспорта Республики Коми
Задача 1.7. Содействие модернизации инвестиционных активов организаций Республики Коми в сфере обрабатывающей промышленности										
10.9	Количество внедренных в сфере обрабатывающей промышленности передовых технологий и (или) созданных новых продуктов в рамках оказанной поддержки некоммерческой организации, не являющейся государственным (муниципальным) учреждением, осуществляющей поддержку субъектов в сфере промышленности	ед.		-	-	-	-	-	4	Министерство инвестиций, промышленности и транспорта Республики Коми

Подпрограмма 2 «Инновации в промышленности в Республике Коми»										
Цель: Повышение инновационной активности предприятий промышленного комплекса Республики Коми										
Задача 2.1. Создание условий для формирования и развития инновационной и производственной инфраструктуры										
11.	Количество действующих технологических (индустриальных) парков, промышленных кластеров (всего)	ед.	↑	0	0	1	2	2	2	Министерство инвестиций, промышленности и транспорта Республики Коми
12.	Количество промышленных площадок, доступных для промышленного развития (всего)	ед.	↑	0	1	-	-	-	-	Министерство инвестиций, промышленности и транспорта Республики Коми
12.1	Количество принятых нормативных правовых актов, регулирующих деятельность инновационной и производственной инфраструктуры промышленного развития, в год	ед.	↑	-	1	1	1	1	1	Министерство инвестиций, промышленности и транспорта Республики Коми
Задача 2.2. Повышение имиджа промышленного потенциала Республики Коми										
13.	Доля обрабатывающих производств в структуре промышленного производства, в год	процент	↑	37,7	35,4	34,8	33,7	34,1	34,6	Министерство инвестиций, промышленности и транспорта Республики Коми
14.	Доля экспорта в общем объеме отгру-	про-	↑	24,5	25,3	25,4	13,2	13,3	13,4	Министерство ин-

	женной продукции (%)	цент									вестиций, промышленности и транспорта Республики Коми
Подпрограмма 3 «Обеспечение реализации Программы»											
Задача 3.1. Обеспечение реализации Программы на республиканском уровне											
15.	Уровень актуализации информации о фактическом исполнении Программы в программном комплексе по планированию бюджета	процент		0	100	100	100	100	100	100	Министерство инвестиций, промышленности и транспорта Республики Коми
Задача 3.2. Обеспечение реализации Программы на муниципальном уровне											
16.	Доля муниципальных образований городов и районов Республики Коми, достигших индекса промышленного производства не ниже среднереспубликанского показателя	процент		30	30	30	35	40	45		Министерство инвестиций, промышленности и транспорта Республики Коми

».