



КОМИ РЕСПУБЛИКАСА ВЕСЬКӦДЛАН КОТЫР Ш У Ӧ М

ПРАВИТЕЛЬСТВО РЕСПУБЛИКИ КОМИ ПОСТАНОВЛЕНИЕ

от 15 февраля 2019 г. № 80

г. Сыктывкар

О внесении изменений в постановление Правительства Республики Коми от 28 сентября 2012 г. № 419 «О Государственной программе Республики Коми «Развитие промышленности»

Правительство Республики Коми постановляет:

1. Внести в постановление Правительства Республики Коми от 28 сентября 2012 г. № 419 «О Государственной программе Республики Коми «Развитие промышленности» изменения согласно приложениям № 1 и № 2.

2. Настоящее постановление вступает в силу со дня его принятия.

Изменения согласно приложению № 1 распространяются на правоотношения, возникшие с 29 декабря 2018 года по 31 декабря 2018 года.

Изменения согласно приложению № 2 распространяются на правоотношения, возникшие с 1 января 2019 года.

Первый заместитель Председателя
Правительства Республики Коми



Л. Максимова

ПРИЛОЖЕНИЕ № 1
к постановлению Правительства Республики Коми
от 15 февраля 2019 г. № 80

ИЗМЕНЕНИЯ,

вносимые в постановление Правительства Республики Коми от 28 сентября 2012 г. № 419 «О Государственной программе Республики Коми «Развитие промышленности»

В постановлении Правительства Республики Коми от 28 сентября 2012 г. № 419 «О Государственной программе Республики Коми «Развитие промышленности»:

в Государственной программе Республики Коми «Развитие промышленности», утвержденной постановлением (приложение), (далее - Программа):

1. В паспорте Программы позицию "Объемы финансирования Программы" изложить в следующей редакции:

«

Объемы финансирования Программы	<p>Общий объем финансирования Программы с учетом средств республиканского бюджета Республики Коми, предусмотренных законом о республиканском бюджете Республики Коми, составит 891 785,8 тыс. рублей, в том числе по годам:</p> <p>2013 год - 82 331,7 тыс. рублей; 2014 год - 117 191,8 тыс. рублей; 2015 год - 50 407,9 тыс. рублей; 2016 год - 62 869,1 тыс. рублей; 2017 год - 207 573,3 тыс. рублей; 2018 год – 237 570,4 тыс. рублей; 2019 год – 66 920,8 тыс. рублей; 2020 год – 66 920,8 тыс. рублей;</p> <p>из них:</p> <p>1) средства республиканского бюджета Республики Коми согласно закону о республиканском бюджете Республики Коми 819 885,1 тыс. рублей, в том числе по годам:</p> <p>2013 год - 56 431,7 тыс. рублей; 2014 год - 71 191,8 тыс. рублей; 2015 год - 50 407,9 тыс. рублей; 2016 год - 62 869,1 тыс. рублей;</p>	<p>Общий объем финансирования Программы с учетом средств республиканского бюджета Республики Коми в соответствии со сводной бюджетной росписью республиканского бюджета Республики Коми составит 2 088 299,2 тыс. рублей, в том числе по годам:</p> <p>2013 год - 82 271,1 тыс. рублей; 2014 год - 116 932,8 тыс. рублей; 2015 год - 50 470,9 тыс. рублей; 2016 год - 64 184,1 тыс. рублей; 2017 год - 1 399 292,1 тыс. рублей; 2018 год - 241 306,6 тыс. рублей; 2019 год – 66 920,8 тыс. рублей; 2020 год – 66 920,8 тыс. рублей;</p> <p>1) средства республиканского бюджета Республики Коми согласно сводной бюджетной росписи республиканского бюджета Республики Коми 2 016 399,2 тыс. рублей, в том числе по годам:</p> <p>2013 год - 56 371,1 тыс. рублей; 2014 год - 70 932,8 тыс. рублей; 2015 год - 50 470,9 тыс. рублей;</p>
---------------------------------	--	--

	<p>2017 год - 207 573,3 тыс. рублей; 2018 год - 237 570,4 тыс. рублей; 2019 год - 66 920,8 тыс. рублей; 2020 год - 66 920,8 тыс. рублей; из них средства федерального бюджета 25 898,8 тыс. рублей, в том числе по годам: 2013 год - 0,0 тыс. рублей; 2014 год - 0,0 тыс. рублей; 2015 год - 0,0 тыс. рублей; 2016 год - 0,0 тыс. рублей; 2017 год - 25 898,8 тыс. рублей; 2018 год - 0,0 тыс. рублей; 2019 год - 0,0 тыс. рублей; 2020 год - 0,0 тыс. рублей; 2) средства юридических лиц 71 900,0 тыс. рублей, в том числе по годам: 2013 год - 25 900,0 тыс. рублей; 2014 год - 46 000,0 тыс. рублей; 2015 год - 0,0 тыс. рублей; 2016 год - 0,0 тыс. рублей; 2017 год - 0,0 тыс. рублей; 2018 год - 0,0 тыс. рублей; 2019 год - 0,0 тыс. рублей; 2020 год - 0,0 тыс. рублей</p>	<p>2016 год - 64 184,1 тыс. рублей; 2017 год - 1 399 292,1 тыс. рублей; 2018 год - 241 306,6 тыс. рублей; 2019 год - 66 920,8 тыс. рублей; 2020 год - 66 920,8 тыс. рублей; из них средства федерального бюджета 1 227 594,0 тыс. рублей, в том числе по годам: 2013 год - 0,0 тыс. рублей; 2014 год - 0,0 тыс. рублей; 2015 год - 0,0 тыс. рублей; 2016 год - 0,0 тыс. рублей; 2017 год - 1 227 594,0 тыс. рублей; 2018 год - 0,0 тыс. рублей; 2019 год - 0,0 тыс. рублей; 2020 год - 0,0 тыс. рублей; 2) средства юридических лиц 71 900,0 тыс. рублей, в том числе по годам: 2013 год - 25 900,0 тыс. рублей; 2014 год - 46 000,0 тыс. рублей; 2015 год - 0,0 тыс. рублей; 2016 год - 0,0 тыс. рублей; 2017 год - 0,0 тыс. рублей; 2018 год - 0,0 тыс. рублей; 2019 год - 0,0 тыс. рублей; 2020 год - 0,0 тыс. рублей</p>
--	--	--

».

2. В паспорте подпрограммы 3 «Обеспечение реализации Программы» позицию «Объемы финансирования подпрограммы» изложить в следующей редакции:

«

Объемы финансирования подпрограммы	<p>Общий объем финансирования подпрограммы с учетом средств республиканского бюджета Республики Коми, предусмотренных законом о республиканском бюджете Республики Коми, составит 614 520,3 тыс. рублей, в том числе по годам: 2013 год - 45 327,7 тыс. рублей; 2014 год - 48 211,3 тыс. рублей; 2015 год - 49 126,9 тыс. рублей;</p>	<p>Общий объем финансирования подпрограммы с учетом средств республиканского бюджета Республики Коми в соответствии со сводной бюджетной росписью республиканского бюджета Республики Коми составит 609 634,3 тыс. рублей, в том числе по годам: 2013 год - 45 327,7 тыс. рублей; 2014 год - 48 274,3 тыс. рублей;</p>
------------------------------------	--	--

	<p>2016 год - 62 869,1 тыс. рублей; 2017 год - 207 573,3 тыс. рублей; 2018 год – 67 570,4 тыс. рублей; 2019 год - 66 920,8 тыс. рублей; 2020 год – 66 920,8 тыс. рублей; 1) средства республиканского бюджета Республики Коми согласно закону о республиканском бюджете Республики Коми 614 520,3 тыс. рублей, в том числе по годам: 2013 год - 45 327,7 тыс. рублей; 2014 год - 48 211,3 тыс. рублей; 2015 год - 49 126,9 тыс. рублей; 2016 год - 62 869,1 тыс. рублей; 2017 год - 207 573,3 тыс. рублей; 2018 год – 67 570,4 тыс. рублей; 2019 год - 66 920,8 тыс. рублей; 2020 год – 66 920,8 тыс. рублей; из них средства федерального бюджета 25 898,8 тыс. рублей, в том числе по годам: 2013 год - 0,0 тыс. рублей; 2014 год - 0,0 тыс. рублей; 2015 год - 0,0 тыс. рублей; 2016 год - 0,0 тыс. рублей; 2017 год - 25 898,8 тыс. рублей; 2018 год - 0,0 тыс. рублей; 2019 год - 0,0 тыс. рублей; 2020 год - 0,0 тыс. рублей</p>	<p>2015 год - 49 189,9 тыс. рублей; 2016 год - 64 184,1 тыс. рублей; 2017 год - 197 510,1 тыс. рублей; 2018 год - 71 306,6 тыс. рублей; 2019 год - 66 920,8 тыс. рублей; 2020 год – 66 920,8 тыс. рублей; 1) средства республиканского бюджета Республики Коми согласно сводной бюджетной росписи республиканского бюджета Республики Коми 609 634,3 тыс. рублей, в том числе по годам: 2013 год - 45 327,7 тыс. рублей; 2014 год - 48 274,3 тыс. рублей; 2015 год - 49 189,9 тыс. рублей; 2016 год - 64 184,1 тыс. рублей; 2017 год - 197 510,1 тыс. рублей; 2018 год - 71 306,6 тыс. рублей; 2019 год - 66 920,8 тыс. рублей; 2020 год – 66 920,8 тыс. рублей; из них средства федерального бюджета 25 898,8 тыс. рублей, в том числе по годам: 2013 год - 0,0 тыс. рублей; 2014 год - 0,0 тыс. рублей; 2015 год - 0,0 тыс. рублей; 2016 год - 0,0 тыс. рублей; 2017 год - 25 812,0 тыс. рублей; 2018 год - 0,0 тыс. рублей; 2019 год - 0,0 тыс. рублей; 2020 год - 0,0 тыс. рублей</p>
--	--	--

».

3. Таблицы 5 и 6 приложения 1 к Программе изложить в следующей редакции:

«Таблица 5

ИНФОРМАЦИЯ

по финансовому обеспечению государственной программы за счет средств республиканского бюджета
(с учетом средств федерального бюджета)

Статус	Наименование государственной программы, подпрограммы, ведомственной целевой программы, основного мероприятия	Ответственный исполнитель, соисполнитель, участник (ОИВ РК)	2013 год	2014 год	2015 год	2016 год	2017 год	2018 год	2019 год	2020 год
1	2	3	4	5	6	7	8	9	10	11
Государственная программа	Развитие промышленности	Всего	56 431,7	71 191,8	50 407,9	62 869,1	1 399 292,1	241 306,6	66 920,8	66 920,8
		Министерство инвестиций, промышленности и транспорта Республики Коми	56 431,7	68 821,8	49 126,9	62 869,1	1 399 292,1	241 306,6	66 920,8	66 920,8
		Служба Республики Коми по тарифам	-	2 370,0	1 281,0	-	-	-	-	-
Подпрограмма 1	Основные отрасли промышленности Республики Коми	Всего	11 104,0	22 980,5	1 281,0	-	1 201 782,0	170 000,0	-	-
		Министерство инвестиций, промышленности и транспорта Республики Коми	11 104,0	20 610,5	-	-	1 201 782,0	170 000,0	-	-
		Служба Респуб-	-	2 370,0	1 281,0	-	-	-	-	-

		лики Коми по тарифам								
Основное мероприятие	1.7.1. Создание в Республике Коми некоммерческой организации Республики Коми "Региональный фонд развития промышленности Республики Коми"	Министерство инвестиций, промышленности и транспорта Республики Коми		-	-	-	-	170 000,0	-	-
Основное мероприятие	1.1.3. Содействие промышленным предприятиям в эффективном использовании лесных ресурсов	Всего	5 354,0	22 190,5	1 281,0	-	-	-	-	-
		Министерство инвестиций, промышленности и транспорта Республики Коми	5 354,0	19 820,5	-	-	-	-	-	-
		Служба Республики Коми по тарифам		2 370,0	1281,0	-	-	-	-	-
Основное мероприятие	1.4.2. Повышение инвестиционной привлекательности развития промышленного производства на территории Республики Коми	Министерство инвестиций, промышленности и транспорта Республики Коми	5 750,0	790,0	-	-	-	-	-	-
Основное мероприятие	1.2.4. Финансовая поддержка, направленная на обеспече-	Министерство инвестиций, промышленности	-	-	-	-	1 201 782,0	-	-	-

	ние мер по возобновлению стабильной работы АО "Интауголь" в 2018 - 2019 годах и запуска лавы N 843	и транспорта Республики Коми								
Подпрограмма 2	Инновации в промышленности в Республике Коми	Министерство инвестиций, промышленности и транспорта Республики Коми	-	-	-	-	-	-	-	-
Подпрограмма 3	Обеспечение реализации Программы	Министерство инвестиций, промышленности и транспорта Республики Коми	45 327,7	48 211,3	49 126,9	62 869,1	197 510,1	71 306,6	66 920,8	66 920,8
Основное мероприятие	3.1.1. Реализация функций аппаратов исполнителей и участников государственной программы	Министерство инвестиций, промышленности и транспорта Республики Коми	45 327,7	48 211,3	49 126,9	62 869,1	197 510,1	71 306,6	66 920,8	66 920,8

Таблица 6

РЕСУРСНОЕ ОБЕСПЕЧЕНИЕ

и прогнозная (справочная) оценка расходов республиканского бюджета Республики Коми (с учетом средств федерального бюджета), бюджетов государственных внебюджетных фондов Республики Коми, местных бюджетов и юридических лиц на реализацию целей государственной программы

Статус	Наименование государственной программы, подпрограммы государственной программы, ведомственной целевой программы, основного мероприятия	Источник финансирования	Оценка расходов (тыс. рублей), годы							
			2013	2014	2015	2016	2017	2018	2019	2020
1	2	3	4	5	6	7	8	9	10	11
Государственная программа	Развитие промышленности	Всего	82 331,7	117 191,8	50 407,9	62 869,1	1 399 292,1	241 306,6	66 920,8	66 920,8
		республиканский бюджет Республики Коми	56 431,7	71 191,8	50 407,9	62 869,1	1 399 292,1	241 306,6	66 920,8	66 920,8
		из них за счет средств федерального бюджета	0,0	0,0	0,0	0,0	1 227 594,0	0,0	0,0	0,0
		юридические лица	25 900,0	46 000,0	0,0	0,0	0,0	0,0	0,0	0,0
Подпро-	Основные отрасли	Всего	37 004,0	68 980,5	1 281,0	0,0	1 201 782,0	170 000,0	-	-

грамма 1	промышленности Республики Коми	республиканский бюджет Республики Коми	11 104,0	22 980,5	1 281,0	0,0	1 201 782,0	170 000,0	0,0	0,0
		юридические лица	25 900,0	46 000,0	-	-	-	-	-	-
		из них за счет средств федерального бюджета	-	-	-	-	1 201 782,0	-	-	-
Основное мероприятие	1.1.3. Содействие промышленным предприятиям в эффективном использовании лесных ресурсов	Всего	31 254,0	68 190,5	1 281,0	-	-	-	-	-
		республиканский бюджет Республики Коми	5 354,0	22 190,5	1 281,0	-	-	-	-	-
		юридические лица	25 900,0	46 000,0	-	-	-	-	-	-
Основное мероприятие	1.4.2. Повышение инвестиционной привлекательности развития промышленного производства на территории Республики Коми	республиканский бюджет Республики Коми	5 750,0	790,0	-	-	-	-	-	-
Основное мероприятие	1.2.4. Финансовая поддержка, направленная на обеспечение мер по возобновлению стабильной работы АО "Интауголь" в 2018 -	Всего	-	-	-	-	1 201 782,0	-	-	-
		республиканский бюджет Республики Коми	-	-	-	-	1 201 782,0	-	-	-
		из них за счет средств феме-	-	-	-	-	1 201 782,0	-	-	-

	2019 годах и запуска лавы N 843	рального бюджета								
Основное меропри- ятие	1.7.1. Создание в Республике Коми некоммерческой ор- ганизации, не явля- ющейся государ- ственным (муници- пальным) учрежде- нием, осуществля- ющей поддержку субъектов в сфере промышленности	Всего	-	-	-	-	-	170 000,0	-	-
		республиканский бюджет Респуб- лики Коми	-	-	-	-	-	170 000,0	-	-
Подпро- грамма 2	Инновации в про- мышленности в Республике Коми	-	-	-	-	-	-	-	-	-
Подпро- грамма 3	Обеспечение реали- зации Программы	Всего	45 327,7	48 211,3	49 126,9	62 869,1	197 510,1	71 306,6	66 920,8	66 920,8
		республиканский бюджет Респуб- лики Коми	45 327,7	48 211,3	49 126,9	62 869,1	197 510,1	71 306,6	66 920,8	66 920,8
		из них за счет средств феде- рального бюдже- та	0,0	0,0	0,0	0,0	25 812	0,0	0,0	0,0
Основное меропри- ятие	3.1.1. Реализация функций аппаратов исполнителей и участников государ-	Всего	45 327,7	48 211,3	49 126,9	62 869,1	197 510,1	71 306,6	66 920,8	66 920,8
		республиканский бюджет Респуб- лики Коми	45 327,7	48 211,3	49 126,9	62 869,1	197 510,1	71 306,6	66 920,8	66 920,8

	ственной программы	из них за счет средств федерального бюджета	0,0	0,0	0,0	0,0	25 812	0,0	0,0	0,0
--	--------------------	---	-----	-----	-----	-----	--------	-----	-----	-----

».

ПРИЛОЖЕНИЕ № 2
к постановлению Правительства Республики Коми
от 15 февраля 2019 г. № 80

ИЗМЕНЕНИЯ,
вносимые в постановление Правительства Республики Коми от 28 сентября 2012 г. № 419 «О Государственной программе Республики Коми «Развитие промышленности»

В постановлении Правительства Республики Коми от 28 сентября 2012 г. № 419 «О Государственной программе Республики Коми «Развитие промышленности»:

в Государственной программе Республики Коми «Развитие промышленности», утвержденной постановлением (приложение), (далее - Программа):

1. В паспорте Программы:

а) в графе 2 позиции «Сроки реализации Программы» числа «2013 - 2020» заменить числами «2013 - 2021»;

б) позицию «Объемы финансирования Программы» изложить в следующей редакции:

«

Объемы финансирования Программы	Общий объем финансирования Программы с учетом средств республиканского бюджета Республики Коми, предусмотренных законом о республиканском бюджете Республики Коми, составит 974 576,3 тыс. рублей, в том числе по годам: 2013 год - 82 331,7 тыс. рублей; 2014 год - 117 191,8 тыс. рублей; 2015 год - 50 407,9 тыс. рублей; 2016 год - 62 869,1 тыс. рублей; 2017 год - 207 573,3 тыс. рублей; 2018 год – 237 570,4 тыс. рублей; 2019 год - 71 089,1 тыс. рублей; 2020 год - 72 771,5 тыс. рублей; 2021 год - 72 771,5 тыс. рублей; из них: 1) средства республиканского бюджета Республики Коми согласно закону о республиканском бюджете Республики Коми 902 676,3 тыс. рублей, в том числе по годам: 2013 год - 56 431,7 тыс. рублей;	Общий объем финансирования Программы с учетом средств республиканского бюджета Республики Коми в соответствии со сводной бюджетной росписью республиканского бюджета Республики Коми составит 2 171 089,7 тыс. рублей, в том числе по годам: 2013 год - 82 271,1 тыс. рублей; 2014 год - 116 932,8 тыс. рублей; 2015 год - 50 470,9 тыс. рублей; 2016 год - 64 184,1 тыс. рублей; 2017 год - 1 399 292,1 тыс. рублей; 2018 год - 241 306,6 тыс. рублей; 2019 год - 71 089,1 тыс. рублей; 2020 год - 72 771,5 тыс. рублей; 2021 год - 72 771,5 тыс. рублей; 1) средства республиканского бюджета Республики Коми согласно сводной бюджетной росписи республиканского бюджета Республики Коми 2 099 189,7 тыс. рублей, в том числе по годам:
---------------------------------	---	--

	<p>2014 год - 71 191,8 тыс. рублей; 2015 год - 50 407,9 тыс. рублей; 2016 год - 62 869,1 тыс. рублей; 2017 год - 207 573,3 тыс. рублей; 2018 год – 237 570,4 тыс. рублей; 2019 год - 71 089,1 тыс. рублей; 2020 год - 72 771,5 тыс. рублей; 2021 год - 72 771,5 тыс. рублей; из них средства федерального бюджета 25 898,8 тыс. рублей, в том числе по годам: 2013 год - 0,0 тыс. рублей; 2014 год - 0,0 тыс. рублей; 2015 год - 0,0 тыс. рублей; 2016 год - 0,0 тыс. рублей; 2017 год - 25 898,8 тыс. рублей; 2018 год - 0,0 тыс. рублей; 2019 год - 0,0 тыс. рублей; 2020 год - 0,0 тыс. рублей; 2021 год - 0,0 тыс. рублей. 2) средства юридических лиц 71 900,0 тыс. рублей, в том числе по годам: 2013 год - 25 900,0 тыс. рублей; 2014 год - 46 000,0 тыс. рублей; 2015 год - 0,0 тыс. рублей; 2016 год - 0,0 тыс. рублей; 2017 год - 0,0 тыс. рублей; 2018 год - 0,0 тыс. рублей; 2019 год - 0,0 тыс. рублей; 2020 год - 0,0 тыс. рублей; 2021 год - 0,0 тыс. рублей</p>	<p>2013 год - 56 371,1 тыс. рублей; 2014 год - 70 932,8 тыс. рублей; 2015 год - 50 470,9 тыс. рублей; 2016 год - 64 184,1 тыс. рублей; 2017 год - 1 399 292,1 тыс. рублей; 2018 год - 241 306,6 тыс. рублей; 2019 год - 71 089,1 тыс. рублей; 2020 год - 72 771,5 тыс. рублей; 2021 год - 72 771,5 тыс. рублей; из них средства федерального бюджета 1 227 594,0 тыс. рублей, в том числе по годам: 2013 год - 0,0 тыс. рублей; 2014 год - 0,0 тыс. рублей; 2015 год - 0,0 тыс. рублей; 2016 год - 0,0 тыс. рублей; 2017 год - 1 227 594,0 тыс. рублей; 2018 год - 0,0 тыс. рублей; 2019 год - 0,0 тыс. рублей; 2020 год - 0,0 тыс. рублей; 2021 год - 0,0 тыс. рублей. 2) средства юридических лиц 71 900,0 тыс. рублей, в том числе по годам: 2013 год - 25 900,0 тыс. рублей; 2014 год - 46 000,0 тыс. рублей; 2015 год - 0,0 тыс. рублей; 2016 год - 0,0 тыс. рублей; 2017 год - 0,0 тыс. рублей; 2018 год - 0,0 тыс. рублей; 2019 год - 0,0 тыс. рублей; 2020 год - 0,0 тыс. рублей; 2021 год - 0,0 тыс. рублей</p>
--	--	--

»;

в) позицию «Ожидаемые результаты реализации Программы» изложить в следующей редакции:

«

Ожидаемые результаты реализации Программы	<p>В течение срока реализации Программы комплекс программных мер должен обеспечить устойчивое развитие как базовых промышленных комплексов (топливно-энергетического, горнорудного, лесопромышленного), так и обеспечивающих видов деятельности (машиностроения и легкой промышленности). Реализация Программы позволит к 2021 году достичь следующих конечных результатов (по отношению к 2012 году):</p>
---	---

1) рост индекса промышленного производства составит 8,9%; 2) количество созданных и модернизированных рабочих мест в промышленности с 2016 года по 2021 год составит 1351 ед.
--

».

2. В паспорте подпрограммы 1 «Основные отрасли промышленности Республики Коми»:

а) в позиции «Этапы и сроки реализации подпрограммы» числа «2013 - 2020» заменить числами «2013 - 2021»;

б) позицию «Объемы финансирования подпрограммы» изложить в следующей редакции:

«

Объемы финансирования подпрограммы	<p>Общий объем финансирования подпрограммы с учетом средств республиканского бюджета Республики Коми, предусмотренных законом о республиканском бюджете Республики Коми, составит 290 485,3 тыс. рублей, в том числе по годам:</p> <p>2013 год - 37 004,0 тыс. рублей; 2014 год - 68 980,5 тыс. рублей; 2015 год - 1 281,0 тыс. рублей; 2016 год - 0,0 тыс. рублей; 2017 год - 0,0 тыс. рублей; 2018 год - 170 000,0 тыс. рублей; 2019 год - 4 518,0 тыс. рублей; 2020 год - 4 350,9 тыс. рублей; 2021 год - 4 350,9 тыс. рублей;</p> <p>1) средства республиканского бюджета Республики Коми согласно закону о республиканском бюджете Республики Коми 218 585,3 тыс. рублей, в том числе по годам:</p> <p>2013 год - 11 104,0 тыс. рублей; 2014 год - 22 980,5 тыс. рублей; 2015 год - 1 281,0 тыс. рублей; 2016 год - 0,0 тыс. рублей; 2017 год - 0,0 тыс. рублей; 2018 год - 170 000,0 тыс. рублей; 2019 год - 4 518,0 тыс. рублей; 2020 год - 4 350,9 тыс. рублей; 2021 год - 4 350,9 тыс. рублей;</p> <p>из них средства федерального бюджета - 0,0 тыс. рублей, в том числе по годам:</p>	<p>Общий объем финансирования подпрограммы с учетом средств республиканского бюджета Республики Коми в соответствии со сводной бюджетной росписью республиканского бюджета Республики Коми составит 1 491 884,6 тыс. рублей, в том числе по годам:</p> <p>2013 год - 36 943,4 тыс. рублей; 2014 год - 68 658,4 тыс. рублей; 2015 год - 1 281,0 тыс. рублей; 2016 год - 0,0 тыс. рублей; 2017 год - 1 201 782,0 тыс. рублей; 2018 год - 170 000,0 тыс. рублей; 2019 год - 4 518,0 тыс. рублей; 2020 год - 4 350,9 тыс. рублей; 2021 год - 4 350,9 тыс. рублей;</p> <p>1) средства республиканского бюджета Республики Коми согласно сводной бюджетной росписи республиканского бюджета Республики Коми 1 419 984,6 тыс. рублей, в том числе по годам:</p> <p>2013 год - 11 043,4 тыс. рублей; 2014 год - 22 658,4 тыс. рублей; 2015 год - 1 281,0 тыс. рублей; 2016 год - 0,0 тыс. рублей; 2017 год - 1 201 782,0 тыс. рублей; 2018 год - 170 000,0 тыс. рублей;</p>
------------------------------------	--	---

	<p>2013 год - 0,0 тыс. рублей; 2014 год - 0,0 тыс. рублей; 2015 год - 0,0 тыс. рублей; 2016 год - 0,0 тыс. рублей; 2017 год - 0,0 тыс. рублей; 2018 год - 0,0 тыс. рублей; 2019 год - 0,0 тыс. рублей; 2020 год - 0,0 тыс. рублей; 2021 год - 0,0 тыс. рублей; 2) средства юридических лиц 71 900,0 тыс. рублей, в том числе по годам: 2013 год - 25 900,0 тыс. рублей; 2014 год - 46 000,0 тыс. рублей; 2015 год - 0,0 тыс. рублей; 2016 год - 0,0 тыс. рублей; 2017 год - 0,0 тыс. рублей; 2018 год - 0,0 тыс. рублей; 2019 год - 0,0 тыс. рублей; 2020 год - 0,0 тыс. рублей; 2021 год - 0,0 тыс. рублей</p>	<p>2019 год - 4 518,0 тыс. рублей; 2020 год - 4 350,9 тыс. рублей; 2021 год - 4 350,9 тыс. рублей; из них средства федерального бюджета - 1 201 782 тыс. рублей, в том числе по годам: 2013 год - 0,0 тыс. рублей; 2014 год - 0,0 тыс. рублей; 2015 год - 0,0 тыс. рублей; 2016 год - 0,0 тыс. рублей; 2017 год - 1 201 782 тыс. рублей; 2018 год - 0,0 тыс. рублей; 2019 год - 0,0 тыс. рублей; 2020 год - 0,0 тыс. рублей; 2021 год - 0,0 тыс. рублей; 2) средства юридических лиц 71 900,0 тыс. рублей, в том числе по годам: 2013 год - 25 900,0 тыс. рублей; 2014 год - 46 000,0 тыс. рублей; 2015 год - 0,0 тыс. рублей; 2016 год - 0,0 тыс. рублей; 2017 год - 0,0 тыс. рублей; 2018 год - 0,0 тыс. рублей; 2019 год - 0,0 тыс. рублей; 2020 год - 0,0 тыс. рублей; 2021 год - 0,0 тыс. рублей</p>
--	---	---

»;

в) позицию «Ожидаемые результаты реализации подпрограммы» изложить в следующей редакции:

«

Ожидаемые результаты реализации подпрограммы	<p>В период реализации подпрограммы к 2021 году ожидается:</p> <ol style="list-style-type: none"> 1) индекс промышленного производства по виду деятельности "Добыча сырой нефти и природного газа" по отношению к 2012 году составит 110,8%; 2) коэффициент использования попутного нефтяного газа составит 95%; 3) индекс промышленного производства по виду деятельности "Добыча каменного угля" по отношению к 2012 году составит 113,3%; 4) индекс промышленного производства по виду деятельности "Добыча металлических руд" по отношению к 2012 году составит 169,0%; 5) индекс промышленного производства по виду деятельности "Обработка древесины и производство изделий из дерева, кроме
--	---

	<p>мебели" по отношению к 2012 году составит 112,4%;</p> <p>6) индекс промышленного производства по виду деятельности "Производство целлюлозы, древесной массы, бумаги, картона и изделий из них" по отношению к 2012 году составит 108,9%;</p> <p>7) индекс промышленного производства по виду деятельности "Производство текстильных изделий" по отношению к 2012 году составит 115,7%;</p> <p>8) индекс промышленного производства по виду деятельности "Производство машин и оборудования, не включенных в другие группировки" по отношению к 2012 году составит 158,2%;</p> <p>9) индекс промышленного производства по виду деятельности добыча прочих полезных ископаемых по отношению к 2017 году составит 104,4%;</p> <p>10) доля организаций, выпускающих энергоэффективные строительные материалы, в общем количестве хозяйствующих субъектов Республики Коми, выпускающих строительные материалы, составит 10%;</p> <p>11) количество внедренных в сфере обрабатывающей промышленности передовых технологий и (или) созданных новых продуктов в рамках оказанной поддержки некоммерческих организаций, не являющихся государственными (муниципальными) учреждениями, осуществляющих поддержку субъектов в сфере промышленности, к 2021 году составит не менее 5</p>
--	--

».

3. В паспорте подпрограммы 2 "Инновации в промышленности в Республике Коми":

а) в позиции «Этапы и сроки реализации подпрограммы» числа «2013 - 2020» заменить числами «2013 - 2021»;

б) позицию "Объемы финансирования подпрограммы" изложить в следующей редакции:

«

Объемы финансирования подпрограммы	Реализация подпрограммы в период 2013 - 2021 годов не требует финансирования за счет средств республиканского бюджета Республики Коми
------------------------------------	---

»;

в) позицию «Ожидаемые результаты реализации подпрограммы» изложить в следующей редакции:

«

Ожидаемые результаты реализации подпрограммы	<p>В период реализации подпрограммы с 2012 года до 2021 года ожидается, что:</p> <p>1. На территории Республики Коми будет создано не менее 3 (трех) технологических и (или) индустриальных парков, обеспечивающих концентрацию смежных промышленных производств, взаимодействующих с образовательными и научно-исследовательскими учреждениями.</p>
--	--

	<p>2. Ежегодное увеличение количества инвестиционных проектов и свободных промышленных площадок, на которых возможна реализация инвестиционных проектов на территории Республики Коми площадок, пригодных для размещения объектов промышленного производства.</p> <p>3. Доля обрабатывающих производств в структуре промышленного производства составит не менее 35,0%.</p> <p>4. Доля экспорта в общем объеме отгруженной продукции составит 13,5%</p>
--	---

».

4. В паспорте подпрограммы 3 «Обеспечение реализации подпрограммы»:

а) в позиции «Этапы и сроки реализации подпрограммы» числа «2013 - 2020» заменить числами «2013 - 2021»;

б) позицию «Объемы финансирования подпрограммы» изложить в следующей редакции:

«

Объемы финансирования подпрограммы	<p>Общий объем финансирования подпрограммы с учетом средств республиканского бюджета Республики Коми, предусмотренных законом о республиканском бюджете Республики Коми, составит 684 091,0 тыс. рублей, в том числе по годам:</p> <p>2013 год - 45 327,7 тыс. рублей; 2014 год - 48 211,3 тыс. рублей; 2015 год - 49 126,9 тыс. рублей; 2016 год - 62 869,1 тыс. рублей; 2017 год - 207 573,3 тыс. рублей; 2018 год – 67 570,4 тыс. рублей; 2019 год - 66 571,1 тыс. рублей; 2020 год - 68 420,6 тыс. рублей; 2021 год - 68 420,6 тыс. рублей;</p> <p>1) средства республиканского бюджета Республики Коми согласно закону о республиканском бюджете Республики Коми 684 091,0 тыс. рублей, в том числе по годам:</p> <p>2013 год - 45 327,7 тыс. рублей; 2014 год - 48 211,3 тыс. рублей; 2015 год - 49 126,9 тыс. рублей; 2016 год - 62 869,1 тыс. рублей; 2017 год - 207 573,3 тыс. рублей; 2018 год – 67 570,4 тыс. рублей;</p>	<p>Общий объем финансирования подпрограммы с учетом средств республиканского бюджета Республики Коми в соответствии со сводной бюджетной росписью республиканского бюджета Республики Коми составит 679 205,0 тыс. рублей, в том числе по годам:</p> <p>2013 год - 45 327,7 тыс. рублей; 2014 год - 48 274,3 тыс. рублей; 2015 год - 49 189,9 тыс. рублей; 2016 год - 64 184,1 тыс. рублей; 2017 год - 197 510,1 тыс. рублей; 2018 год - 71 306,6 тыс. рублей; 2019 год - 66 571,1 тыс. рублей; 2020 год - 68 420,6 тыс. рублей; 2021 год - 68 420,6 тыс. рублей;</p> <p>1) средства республиканского бюджета Республики Коми согласно сводной бюджетной росписи республиканского бюджета Республики Коми 679 205,0 тыс. рублей, в том числе по годам:</p> <p>2013 год - 45 327,7 тыс. рублей; 2014 год - 48 274,3 тыс. рублей; 2015 год - 49 189,9 тыс. рублей; 2016 год - 64 184,1 тыс. рублей; 2017 год - 197 510,1 тыс. рублей;</p>
------------------------------------	---	---

	<p>2019 год - 66 571,1 тыс. рублей; 2020 год - 68 420,6 тыс. рублей; 2021 год - 68 420,6 тыс. рублей; из них средства федерального бюджета 25 898,8 тыс. рублей, в том числе по годам: 2013 год - 0,0 тыс. рублей; 2014 год - 0,0 тыс. рублей; 2015 год - 0,0 тыс. рублей; 2016 год - 0,0 тыс. рублей; 2017 год - 25 898,8 тыс. рублей; 2018 год - 0,0 тыс. рублей; 2019 год - 0,0 тыс. рублей; 2020 год - 0,0 тыс. рублей; 2021 год - 0,0 тыс. рублей</p>	<p>2018 год - 71 306,6 тыс. рублей; 2019 год - 66 571,1 тыс. рублей; 2020 год - 68 420,6 тыс. рублей; 2021 год - 68 420,6 тыс. рублей; из них средства федерального бюджета 25 898,8 тыс. рублей, в том числе по годам: 2013 год - 0,0 тыс. рублей; 2014 год - 0,0 тыс. рублей; 2015 год - 0,0 тыс. рублей; 2016 год - 0,0 тыс. рублей; 2017 год - 25 812,0 тыс. рублей; 2018 год - 0,0 тыс. рублей; 2019 год - 0,0 тыс. рублей; 2020 год - 0,0 тыс. рублей; 2021 год - 0,0 тыс. рублей</p>
--	---	---

».

5. Таблицы 1а, 2, 3а, 5, 6, 7 приложения 1 к Программе изложить в следующей редакции:

«Таблица 1а

ПЕРЕЧЕНЬ

и характеристики основных мероприятий государственной программы и ведомственных целевых программ
на 2016 - 2021 годы

№ п/п	Номер и наименование ведомственной целевой программы, основного мероприятия	Ответственный исполнитель	Срок начала и окончания		Ожидаемый непосредственный результат выполнения основного мероприятия (краткое описание)	Основные направления реализации	Связь с целевыми индикаторами и показателями государственной программы (подпрограммы)
			начала реализации	окончания реализации			
1	2	3	4	5	6	7	8
Подпрограмма 1 "Основные отрасли промышленности Республики Коми"							
Цель: Обеспечение стабильной работы предприятий в основных отраслях промышленности в Республике Коми							
Задача 1.1. Реализация производственных планов в нефтяной и газовой отраслях Республики Коми							
1.	1.1.1. Оценка и прогнозирование в секторах нефтегазового комплекса Республики Коми	Министерство инвестиций, промышленности и транспорта Республики Коми	2016	2021	Наличие ежегодно подготовленных (не менее 3) информационно-аналитических материалов для формирования и актуализации стратегических документов Республики Коми	Мониторинг, анализ и создание базы данных о результатах деятельности предприятий нефтяной и газовой промышленности	Индекс промышленного производства по виду деятельности "Добыча сырой нефти и природного газа" (%) Коэффициент использования попутного нефтяного газа (%)
2.	1.1.2. Развитие сотрудничества	Министерство инвестиций, промышленности	2016	2021	Наличие действующих соглашений (не менее	Заключение соглашений (протоколов)	Индекс промышленного производ-

	предприятий нефтяной и газовой промышленности, работающих на территории республики, и органов исполнительной власти Республики Коми по совместному решению социально-экономических проблем	ленности и транспорта Республики Коми			4 ед. ежегодно) о сотрудничестве между предприятиями нефтяной и газовой промышленности и Правительством Республики Коми (органами исполнительной власти)	о сотрудничестве. Проведение встреч, совещаний и иных мероприятий по совместному решению социально-экономических проблем Республики Коми. Празднование дня нефтяника на республиканском уровне	ства к предыдущему году (%); Индекс промышленного производства по виду деятельности "Добыча сырой нефти и природного газа" (%) Коэффициент использования попутного нефтяного газа (%)
Задача 1.2. Обеспечение устойчивой деятельности угольной и горнорудной промышленности в Республике Коми							
3.	1.2.1. Оценка и прогнозирование в угольной и горнорудной промышленности Республики Коми	Министерство инвестиций, промышленности и транспорта Республики Коми	2016	2021	Наличие ежегодно подготовленных (не менее 3) информационно-аналитических материалов для формирования и актуализации стратегических документов Республики Коми в сфере угольной и горнорудной промышленности	Мониторинг, анализ и создание базы данных о результатах деятельности предприятий угольной и горнорудной промышленности	Индекс промышленного производства по виду деятельности "Добыча каменного угля" (%); Индекс промышленного производства по виду деятельности "Добыча металлических руд" (%)
4.	1.2.2. Развитие сотрудничества предприятий угольной и горнорудной промышленности, работа-	Министерство инвестиций, промышленности и транспорта Республики Коми	2016	2021	Наличие действующих соглашений (не менее 4 ед. ежегодно) о сотрудничестве между предприятиями угольной и горнорудной	Проведение рабочих встреч, совещаний, заседаний, направленных на совместное решение социально-	Индекс промышленного производства к предыдущему году (%); Индекс промышленного производ-

	ющих на территории республики, и органов исполнительной власти Республики Коми по совместному решению социально-экономических проблем				промышленности с Правительством Республики Коми (органами исполнительной власти)	экономических проблем предприятий; Заключение соглашений о сотрудничестве и протоколов к ним	ства по виду деятельности "Добыча каменного угля" (%); Индекс промышленного производства по виду деятельности "Добыча металлических руд" (%)
5.	1.2.3. Оказание методической и информационной поддержки предприятиям угольной и горнорудной промышленности	Министерство инвестиций, промышленности и транспорта Республики Коми	2016	2021	Оказана методическая и информационная поддержка в реализации не менее одного инвестиционного проекта субъектам инвестиционной деятельности (ежегодно)	Освещение в средствах массовой информации, на сайтах ОИВ вопросов поддержки инвестиционных проектов в рамках реализации республиканских и федеральных целевых программ, мерах и механизмах поддержки со стороны институтов развития	Индекс промышленного производства по виду деятельности "Добыча каменного угля" (%); Индекс промышленного производства по виду деятельности "Добыча металлических руд" (%)
5.1	1.2.4. Финансовая поддержка, направленная на обеспечение мер по возобновлению стабильной работы АО "Интауголь" в 2018 - 2019 годах и запуска лавы N 843	Министерство промышленности, природных ресурсов, энергетики и транспорта Республики Коми	2017	2017	1) Оказана финансовая поддержка, направленная на обеспечение мер по возобновлению стабильной работы АО "Интауголь" - в 2018 - 2019 годах и запуска лавы N 843; 2) запуск АО "Интау-	Субсидирование на финансовое обеспечение затрат в связи с производством (реализацией) товаров, выполнением работ, направленных на обеспечение мер по возобновле-	Индекс промышленного производства к предыдущему году (%); Индекс промышленного производства по виду деятельности "Добыча каменного угля"

					голь" и лавы N 843 - до 30 марта 2018 года; 3) выход АО "Интауголь" на ежемесячный объем добычи угля к 31 мая 2018 года - не менее 75 тыс. тонн рядового угля	нию стабильной работы АО "Интауголь" в 2018 - 2019 годах и запуска лавы N 843	(%)
Задача 1.3. Обеспечение стабильного роста промышленного производства предприятий лесопромышленного комплекса Республики Коми							
6.	1.3.1. Оценка и прогнозирование в секторах лесопромышленного комплекса Республики Коми	Министерство инвестиций, промышленности и транспорта Республики Коми	2016	2021	Наличие ежегодно подготовленных информационно-аналитических материалов (не менее 3 в год) для формирования и актуализации стратегических документов Республики Коми	Мониторинг, анализ и создание базы данных о результатах деятельности предприятий лесопромышленного комплекса	Индекс промышленного производства по виду деятельности "Обработка древесины и производство изделий из дерева, кроме мебели" (%)
7.	1.3.2. Развитие сотрудничества предприятий лесопромышленного комплекса, работающих на территории республики, и органов исполнительной власти Республики Коми по совместному решению социально-экономических проблем	Министерство инвестиций, промышленности и транспорта Республики Коми	2016	2021	Наличие подписанных и действующих соглашений (не менее 6 ед. ежегодно) о сотрудничестве между предприятиями лесопромышленного комплекса и Правительством Республики Коми (органами исполнительной власти)	Заключение соглашений (протоколов) о сотрудничестве. Проведение встреч, совещаний и иных мероприятий по совместному решению социально-экономических проблем Республики Коми. Празднование дня работников леса	Индекс промышленного производства к предыдущему году (%); Индекс промышленного производства по виду деятельности "Обработка древесины и производство изделий из дерева, кроме мебели" (%); Индекс промышленного производ-

							ства по виду деятельности "Производство целлюлозы, древесной массы, бумаги, картона и изделий из них" (%)
8.	1.3.3. Оказание методической и информационной поддержки предприятиям лесопромышленного комплекса	Министерство инвестиций, промышленности и транспорта Республики Коми	2016	2021	Ежегодный охват методической и информационной поддержкой не менее 4 предприятий лесопромышленного комплекса	Освещение в средствах массовой информации, на сайтах ОИВ вопросов поддержки инвестиционных проектов в рамках реализации республиканских и федеральных целевых программ, мерах и механизмах поддержки со стороны институтов развития	Индекс промышленного производства по виду деятельности "Обработка древесины и производство изделий из дерева, кроме мебели" (%); Индекс промышленного производства по виду деятельности "Производство целлюлозы, древесной массы, бумаги, картона и изделий из них" (%)
9.	1.3.4. Оказание методической и информационной поддержки в реализации инвестиционных проектов субъектам инвестиционной деятельности лесопромышленного комплекса	Министерство инвестиций, промышленности и транспорта Республики Коми	2017	2021	Оказана методическая и информационная поддержка в реализации не менее одного инвестиционного проекта субъектам инвестиционной деятельности лесопромышленного комплекса (ежегод-	Освещение в средствах массовой информации, в сети "Интернет", на официальных сайтах органов исполнительной власти Республики Коми информации о формах	Индекс промышленного производства к предыдущему году (%)

	промышленного комплекса				но)	поддержки промышленных предприятий, осуществляющих модернизацию и техническое перевооружение производственных мощностей	
Задача 1.4. Расширение производства продукции легкой промышленности и машиностроения в Республике Коми							
10.	1.4.1. Развитие сотрудничества предприятий легкой промышленности и машиностроения, работающих на территории республики, и органов исполнительной власти Республики Коми по совместному решению социально-экономических проблем	Министерство инвестиций, промышленности и транспорта Республики Коми	2016	2021	Наличие действующих соглашений (не менее 3 ед. ежегодно) о сотрудничестве между предприятиями легкой промышленности и машиностроения и Правительством Республики Коми (органами исполнительной власти)	Проведение рабочих встреч, совещаний, заседаний, направленных на совместное решение социально-экономических проблем предприятий; Заключение соглашений о сотрудничестве и протоколов к ним	Индекс промышленного производства к предыдущему году (%); Индекс промышленного производства по виду деятельности "Производство текстильных изделий" (%); Индекс промышленного производства по виду деятельности "Производство машин и оборудования, не включенных в другие группировки" (%)
11.	1.4.2. Планирование и прогнозирование в легкой промышленности и	Министерство инвестиций, промышленности и транспорта Республики Коми	2016	2021	Наличие ежегодно подготовленных информационно-аналитических матери-	Мониторинг, анализ и создание базы данных о результатах деятельности	Индекс промышленного производства по виду деятельности "Произ-

	машиностроении Республики Коми	Коми			алов (не менее 3 в год) для формирования и актуализации стратегических документов Республики Коми в сфере легкой промышленности и машиностроении	предприятий легкой промышленности и машиностроения	водство текстильных изделий" (%); Индекс промышленного производства по виду деятельности "Производство машин и оборудования, не включенных в другие группировки" (%)
12.	1.4.3. Содействие в получении промышленными предприятиями финансовой поддержки и налоговых преференций в сфере легкой промышленности и машиностроении	Министерство инвестиций, промышленности и транспорта Республики Коми	2016	2021	Наличие положительных заключений по итогам рассмотрения проектов нормативно-правовых документов Республики Коми по оказанию государственной поддержки и налоговых преференций промышленным предприятиям легкой промышленности и машиностроения (ежегодно)	Разработка и представление предложений по совершенствованию регионального законодательства в части предоставления налоговых льгот предприятиям легкой промышленности и машиностроения	Индекс промышленного производства к предыдущему году (%); Индекс промышленного производства по виду деятельности "Производство текстильных изделий" (%); Индекс промышленного производства по виду деятельности "Производство машин и оборудования, не включенных в другие группировки" (%)
Задача 1.5. Повышение конкурентоспособности промышленных предприятий строительных материалов (изделий) и строительных конструкций в Республике Коми							

13.	1.5.1. Поддержка промышленности строительных материалов	Министерство инвестиций, промышленности и транспорта Республики Коми	2017	2021	Оказана методическая и информационная поддержка не менее 3 промышленным предприятиям строительной отрасли, в том числе осуществляющим производство композитных материалов (ежегодно)	Нормативно-правовое стимулирование внедрения новых энергоэффективных и ресурсосберегающих технологий. Взаимодействие с организациями, внедряющими на территории Республики Коми композиционные материалы	Индекс промышленного производства по виду деятельности добыча прочих полезных ископаемых (%) Индекс объема производства кирпича керамического неогнеупорного строительного к предыдущему году (%) Индекс объема производства блоки и прочие изделия сборные строительные для зданий и сооружений из цемента, бетона или искусственного камня (%) Доля организаций, выпускающих энергоэффективные строительные материалы, в общем количестве хозяйствующих субъектов Республики Коми, выпускающих строительные материалы (нарастающим итогом) (%)
-----	---	--	------	------	--	--	---

14.	1.5.2. Продвижение продукции предприятий строительных материалов РК на внутри-региональном рынке и рынках других регионов	Министерство инвестиций, промышленности и транспорта Республики Коми	2017	2021	Предприятия по производству строительных материалов (или) представители органов исполнительной власти Республики Коми приняли участие в не менее 1 республиканской и (или) российской выставках (делегациях) ежегодно	Содействие реализации проектов по модернизации производства предприятий строительных материалов РК. Информирование предприятий о проведении республиканских, российских и международных выставок путем направления материалов посредством электронной связи	Индекс промышленного производства по виду деятельности добыча прочих полезных ископаемых (%) Индекс объема производства кирпича керамического неогнеупорного строительного к предыдущему году (%) Индекс объема производства блоки и прочие изделия сборные строительные для зданий и сооружений из цемента, бетона или искусственного камня (%) Доля организаций, выпускающих энергоэффективные строительные материалы, в общем количестве хозяйствующих субъектов Республики Коми, выпускающих строительные материалы (нарастающим итогом) (%)
-----	---	--	------	------	---	---	---

Задача 1.6. Содействие комплексному развитию монопрофильных муниципальных образований (моногородов) Республики Коми							
14.1	1.6.1. Реализация отдельных мероприятий приоритетной программы "Комплексное развитие моногородов Республики Коми" в части содействия в привлечении организаций для осуществления деятельности на территориях опережающего социально-экономического развития, создаваемых на территориях моногородов	Министерство инвестиций, промышленности и транспорта Республики Коми	2018	2021	Заключены соглашения об осуществлении деятельности на территории опережающего социально-экономического развития, создаваемой на территории монопрофильного муниципального образования (моногорода) Республики Коми (ед.) (не менее одного ежегодно)	Привлечение юридических лиц и работа с потенциальными резидентами; оказание методической и консультационной поддержки	Количество резидентов ТОСЭР в Республике Коми, включенных в Реестр резидентов ТОСЭР, создаваемых на территориях моногородов РФ (нарастающим итогом) (ед.)
14.2	1.6.2. Реализация отдельных мероприятий приоритетной программы "Комплексное развитие моногородов Республики Коми" в части содействия в формировании (строительстве и (или) реконструкции) объектов инфраструктуры, необходимой для ре-	Министерство строительства и дорожного хозяйства Республики Коми	2018	2018	Подписано соглашение с НО "Фонд развития моногородов" о софинансировании расходов Республики Коми и муниципальных образований в целях реализации мероприятий по строительству и (или) реконструкции объектов инфраструктуры, необходимых для реализации новых инвестиционных про-	Подготовка заявки на софинансирование НО "Фонд развития моногородов" расходов субъекта Российской Федерации и муниципальных образований в целях реализации мероприятий по строительству и (или) реконструкции объектов инфраструктуры, необхо-	Количество резидентов ТОСЭР в Республике Коми, включенных в Реестр резидентов ТОСЭР, создаваемых на территориях моногородов РФ (нарастающим итогом); Индекс промышленного производства к предыдущему году (%)

	ализации новых инвестиционных проектов в моногородах				ектов в моногородах	димых для реализации новых инвестиционных проектов в моногородах	
14.2.1	1.6.3. Реализация отдельных мероприятий приоритетной программы "Комплексное развитие моногородов Республики Коми" в части оказания методической, консультационной и информационной поддержки организаций, реализующих и (или) планирующих к реализации инвестиционные проекты на территориях моногородов	Министерство инвестиций, промышленности и транспорта Республики Коми	2019	2021	Оказана методическая, консультационная и информационная поддержка организациям (не менее 3), реализующим и (или) планирующим к реализации инвестиционные проекты на территории моногородов (ежегодно)	Освещение в средствах массовой информации, на сайте Министерства инвестиций, промышленности и транспорта Республики Коми вопросов поддержки инвестиционных проектов на территории моногородов	Количество резидентов ТОСЭР в Республике Коми, включенных в Реестр резидентов ТОСЭР, создаваемых на территориях моногородов РФ (нарастающим итогом); Индекс промышленного производства к предыдущему году (%)
Задача 1.7. Содействие модернизации инвестиционных активов организаций Республики Коми в сфере обрабатывающей промышленности							
14.3	1.7.1. Создание в Республике Коми некоммерческих организаций, не являющихся государственными (муниципальными) учреждениями,	Министерство инвестиций, промышленности и транспорта Республики Коми	2018	2021	Создано в Республике Коми в 2018 году не менее одной некоммерческой организации, не являющейся государственным (муниципальным) учреждением, осуществля-	Оказание содействия в разработке стандартов, регламентов, нормативно-правовых актов, регламентирующих оказание поддержки некоммерческих ор-	Количество внедренных в сфере обрабатывающей промышленности передовых технологий и (или) созданных новых продуктов в рам-

	осуществляющих поддержку субъектов в сфере промышленности				ющей поддержку субъектов в сфере промышленности. Функционирование в 2019-2021 гг. не менее одной некоммерческой организации, не являющейся государственным (муниципальным) учреждением, осуществляющей поддержку субъектов в сфере промышленности (ежегодно).	ганизаций, не являющихся государственными (муниципальными) учреждениями, осуществляющих поддержку субъектов в сфере промышленности; оказание методической и консультационной поддержки	ках оказанной поддержки некоммерческих организаций, не являющихся государственными (муниципальными) учреждениями, осуществляющих поддержку субъектов в сфере промышленности
14.4	1.7.2. Обеспечение поддержки инвестиционных проектов промышленных предприятий	Министерство инвестиций, промышленности и транспорта Республики Коми	2018	2021	Оказана поддержка инвестиционных проектов субъектов в сфере промышленности (не менее одному предприятию ежегодно)	Организация взаимодействия между некоммерческими организациями, не являющимися государственными (муниципальными) учреждениями, осуществляющими поддержку субъектов в сфере промышленности, и ФГАУ "Российский фонд технологического развития"; координация деятельности некоммерческих организаций, не являющихся государ-	Количество внедренных в сфере обрабатывающей промышленности передовых технологий и (или) созданных новых продуктов в рамках оказанной поддержки некоммерческих организаций, не являющихся государственными (муниципальными) учреждениями, осуществляющих поддержку субъектов в сфере промышленности.

						ственными (муниципальными) учреждениями, осуществляющих поддержку субъектов в сфере промышленности, по предоставлению промышленным предприятиям целевых займов	Индекс промышленного производства к предыдущему году (%)
Подпрограмма 2 "Инновации в промышленности в Республике Коми"							
Цель: Повышение инновационной активности предприятий промышленного комплекса Республики Коми							
Задача 2.1. Создание условий для формирования и развития инновационной и производственной инфраструктуры							
15.	2.1.1. Оказание методической и информационной поддержки промышленным предприятиям, реализующим и (или) планирующим к реализации инвестиционные проекты на территории Республики Коми	Министерство инвестиций, промышленности и транспорта Республики Коми	2016	2021	Получена методическая и информационная поддержка промышленными предприятиями (не менее 3), реализующими и (или) планирующими к реализации инвестиционные проекты	Освещение в средствах массовой информации, на сайтах ОИВ вопросов поддержки инвестиционных проектов в рамках реализации республиканских и федеральных целевых программ, мерах и механизмах поддержки со стороны институтов развития	Количество действующих технологических и индустриальных парков, промышленных кластеров (ед.) Количество созданных и модернизированных рабочих мест в промышленности, в год (ед.)
16.	2.1.2. Повышение инвестиционной привлекательности	Министерство инвестиций, промышленности и транс-	2016	2021	Проведены презентации промышленного потенциала Республи-	Консультирование предприятий и участие заинтересован-	Количество действующих технологических и ин-

	развития промышленного производства на территории республики	порта Республики Коми			ки Коми на российских и международных мероприятиях (ежегодно не менее 2)	ных организаций в российских и международных мероприятиях по продвижению инвестиционного потенциала республики	дустриальных парков, промышленных кластеров (ед.) Количество созданных и модернизированных рабочих мест в промышленности, в год (ед.)
17.	2.1.3. Создание информационной базы площадок, пригодных для размещения объектов промышленного производства	Министерство инвестиций, промышленности и транспорта Республики Коми	2016	2021	Наличие актуальной информационной базы промышленных площадок, пригодных для размещения объектов промышленного производства (ежегодно)	Проведение мониторинга существующих промышленных площадок на соответствие требованиям, утвержденным постановлением Правительства РФ от 04.08.2015 N 794	Количество действующих технологических (индустриальных) парков, промышленных кластеров (всего), (ед.)
18.	2.1.4. Реализация комплекса мероприятий по созданию и функционированию технологических и индустриальных (промышленных) парков, промышленных кластеров на территории Республики Коми	Министерство инвестиций, промышленности и транспорта Республики Коми	2016	2021	Подготовлено не менее одного нормативно-правового акта в области промышленной политики по созданию и функционированию индустриальных (промышленных) парков, либо промышленных кластеров ежегодно	Поиск инвесторов, оказание консультационной поддержки, работа с резидентами и управляющей компанией по созданию и функционированию парков	Количество действующих технологических (индустриальных) парков, промышленных кластеров (всего), (ед.) Количество созданных и модернизированных рабочих мест в промышленности, в год (ед.)

19.	2.1.5. Мониторинг и информационная поддержка деятельности субъектов технологических и промышленных (промышленных) парков в Республике Коми	Министерство инвестиций, промышленности и транспорта Республики Коми	2016	2021	Наличие информационно-аналитического материала о результатах деятельности субъектов технологических и промышленных (промышленных) парков в Республике Коми (ежегодно). По результатам мониторинга корректировка нормативно-правовой базы	Проведение мониторинга деятельности субъектов технологических и промышленных (промышленных) парков в Республике Коми	Количество действующих технологических (индустриальных) парков, промышленных кластеров (всего), (ед.)
Задача 2.2. Повышение имиджа промышленного потенциала Республики Коми							
20.	2.2.1. Мониторинг крупных промышленных предприятий, осуществляющих деятельность на территории Республики Коми	Министерство инвестиций, промышленности и транспорта Республики Коми	2016	2021	Проведено не менее 12 мониторингов ежегодно	Анализ сведений, поступающих от промышленных предприятий республики в рамках заключенных соглашений	Доля обрабатывающих производств в структуре промышленного производства (%)
21.	2.2.2. Продвижение продукции, выпускаемой предприятиями, осуществляющими деятельность на территории Республики Коми, на внутреннем и внешнем рынках	Министерство инвестиций, промышленности и транспорта Республики Коми	2016	2021	Ежегодно приняли участие предприятия и (или) представители органов исполнительной власти в не менее 1 республиканской, 1 российской и (или) международной выставках (делегациях)	Информирование предприятий о проведении республиканских, российских и международных выставках путем направления материалов посредством электронной связи	Доля обрабатывающих производств в структуре промышленного производства (%); Количество созданных и модернизированных рабочих мест в промышленности, в год (ед.)

							Доля экспорта в общем объеме отгруженной продукции (%); Количество созданных и модернизированных рабочих мест в промышленности (ед.)
22.	2.2.3. Продвижение экологически чистого использования местных древесных отходов в Республике Коми	Министерство инвестиций, промышленности и транспорта Республики Коми	2016	2021	Рост объема производства топливных гранул, топливных брикетов и топливной щепы не менее 5% к уровню предыдущего года	Оказание информационной, методологической поддержки предприятиям, реализующим и (или) планирующим к реализации проекты по использованию древесных отходов	Доля экспорта в общем объеме отгруженной продукции (%); Доля обрабатывающих производств в структуре промышленного производства (%)
22.1	2.Т.1(2.2.4) Реализация регионального проекта «Промышленный экспорт»	Министерство инвестиций, промышленности и транспорта Республики Коми	2019	2021	Обеспечен рост объема экспорта (в стоимостном выражении) несырьевых неэнергетических промышленных товаров не менее 0,02 млрд. долларов США ежегодно по отношению к 2018 году	Организация работы по информированию и консультированию компаний-экспортеров Республики Коми по мерам поддержки производителей российской промышленной продукции, направленным на повышение конкурентоспособности и увеличение	Доля экспорта в общем объеме отгруженной продукции (%); Количество созданных и модернизированных рабочих мест в промышленности (ед.)

						объемов производства и ее дальнейшую реализацию.	
22.2	2.Т.6(2.2.5) Реализация регионального проекта «Системные меры развития международной кооперации и экспорта»	Министерство инвестиций, промышленности и транспорта Республики Коми	2019	2021	Количество компаний экспортеров, воспользовавшихся мерами поддержки экспорта АО «Российский экспортный центр», не менее 5 ежегодно	Организация работы по информированию и вовлечению компаний экспортеров в механизмы поддержки экспорта АО «Российский экспортный центр»	Доля экспорта в общем объеме отгруженной продукции (%); Количество созданных и модернизированных рабочих мест в промышленности (ед.)
Подпрограмма 3 «Обеспечение реализации Программы»							
Цель: Обеспечение реализации подпрограмм, основных мероприятий Государственной программы Республики Коми "Развитие промышленности" в соответствии с установленными сроками и задачами							
Задача 3.1. Обеспечение реализации Программы на республиканском уровне							
23.	3.1.1. Реализация функций аппаратов исполнителей и участников Программы	Министерство инвестиций, промышленности и транспорта Республики Коми	2016	2021	Обеспечение выполнения целей, задач и показателей Программы в целом в разрезе подпрограмм и основных мероприятий	Руководство и управление в сфере установленных функций органов государственной власти Республики Коми, государственных органов Республики Коми, образованных Главой Республики Коми	Уровень актуализации информации о фактическом исполнении Программы в программном комплексе по планированию бюджета
24.	3.1.2. Организация	Министерство инве-	2016	2018	Координация работ по		Уровень актуали-

	межведомственно-го взаимодействия по реализации Программы	стиций, промышленности и транспорта Республики Коми			реализации Программы. Обеспечение эффективности использования бюджетных средств на уровне не менее 90% от плановых объемов финансирования (ежегодно)		зации информации о фактическом исполнении Программы в программном комплексе по планированию бюджета
24.1	3.1.2. Обеспечение деятельности государственных организаций Республики Коми в установленной сфере	Министерство инвестиций, промышленности и транспорта Республики Коми	2019	2021	Оказание государственных услуг, выполнение работ и исполнение государственных функций в целях обеспечения реализации ряда предусмотренных законодательством полномочий Министерства инвестиций, промышленности и транспорта Республики Коми (ежегодно)	Содержание и обеспечение деятельности Государственного казенного учреждения Республики Коми "Центр обеспечения деятельности Министерства инвестиций, промышленности и транспорта Республики Коми»	Уровень актуализации информации о фактическом исполнении Программы в программном комплексе по планированию бюджета
25.	3.1.3. Мониторинг реализации Программы	Министерство инвестиций, промышленности и транспорта Республики Коми	2016	2021	Предупреждение возникновения проблем и отклонений ежегодного хода реализации Программы от запланированного; корректировка намеченных мероприятий Программы, целевых индикаторов и расхо-		Уровень актуализации информации о фактическом исполнении Программы в программном комплексе по планированию бюджета

					дов на реализацию мероприятий по результатам мониторинга (не менее 1 раза в год)		
Задача 3.2. Обеспечение реализации Программы на муниципальном уровне							
26.	3.2.1. Организация взаимодействия с органами местного самоуправления по реализации Программы	Министерство инвестиций, промышленности и транспорта Республики Коми	2016	2021	Обеспечение эффективности использования бюджетных средств на уровне не менее 90% от плановых объемов финансирования (ежегодно)		Доля муниципальных образований городов и районов Республики Коми, достигших индекса промышленного производства не ниже среднереспубликанского
27.	3.2.2. Мониторинг реализации взаимодействия с органами местного самоуправления по реализации Программы	Министерство инвестиций, промышленности и транспорта Республики Коми	2016	2021	Обеспечение эффективности использования бюджетных средств на уровне не менее 90% от плановых объемов финансирования (ежегодно)		Доля муниципальных образований городов и районов Республики Коми, достигших индекса промышленного производства не ниже среднереспубликанского показателя

Таблица 2

СВЕДЕНИЯ

об основных мерах правового регулирования в сфере реализации государственной программы, направленных на достижение цели и (или) ожидаемых результатов государственной программы

№ п/п	Вид нормативного правового акта	Основные положения нормативного правового акта	Ответственный исполнитель, соисполнитель, участник (ОИВ РК)	Ожидаемые сроки принятия (год)
1	2	3	4	5
1.	Закон Республики Коми	"О государственной поддержке технологических и промышленных парков в Республике Коми"	Министерство промышленности, транспорта и энергетики Республики Коми	2013 г.
2.	Закон Республики Коми	О внесении изменений в Закон Республики Коми от 04.03.2013 N 15-РЗ "О государственной поддержке деятельности технологических и промышленных (промышленных) парков в Республике Коми" в части регулирования деятельности управляющих компаний	Министерство промышленности, транспорта и энергетики Республики Коми	2016 г.
3.	Закон Республики Коми	"О некоторых вопросах реализации промышленной политики в Республике Коми"	Министерство промышленности, природных ресурсов, энергетики и транспорта Республики Коми	2017 г.
4.	Постановление Правительства Республики Коми	О дополнительных требованиях к промышленным кластерам, специализированным организациям промышленных кластеров в целях применения мер стимулирования деятельности в сфере промыш-	Министерство инвестиций, промышленности и транспорта Республики Коми	2018 г.

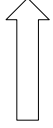





		ленности за счет имущества Республики Коми и средств республиканского бюджета Республики Коми и порядке применения мер стимулирования деятельности в сфере промышленности в отношении промышленных кластеров		
5.	Постановление Правительства Республики Коми	О создании некоммерческой организации Республики Коми "Региональный фонд развития промышленности Республики Коми"	Министерство инвестиций, промышленности и транспорта Республики Коми	2018 г.
6.	Постановление Правительства Республики Коми	«О внесении изменений в постановление Правительства Республики Коми от 11.12.2013 № 485 «О реализации Закона Республики Коми «О государственной поддержке деятельности технологических и промышленных парков в Республике Коми»	Министерство инвестиций, промышленности и транспорта Республики Коми	2019 г.

Таблица 3а



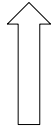


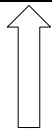
ПЕРЕЧЕНЬ

и сведения о целевых индикаторах и показателях государственной программы на 2016 - 2021 годы

№ п/п	Наименование целевого индикатора (показателя)	Ед. измер.	Направленность	Значения индикаторов (показателей)							Ответственный ОИВ РК
				2015 г.	2016 г.	2017 г.	2018 г.	2019 г.	2020 г.	2021 г.	
1	2	3	4	5	6	7	8	9	10	11	12
Государственная программа Республики Коми "Развитие промышленности"											
1.	Индекс промышленного производства к предыдущему году	процент	↑	101,6	98	99,6	100,7	100,6	100,4	101,7	Министерство инвестиций, промышленности и транспорта Республики Коми
2.	Количество созданных и модернизированных рабочих мест в промышленности, в год	единиц	↑	574	355	306	408	72	105	105	Министерство инвестиций, промышленности и транспорта Республики Коми
Подпрограмма 1 "Основные отрасли промышленности Республики Коми"											
Цель: Обеспечение стабильной работы предприятий в основных отраслях промышленности в Республике Коми											
Задача 1.1. Реализация производственных планов в нефтяной и газовой отраслях Республики Коми											
3.	Индекс промышленного производства по виду деятельности "Добыча сырой нефти и природного газа, предоставление услуг в этих областях"	процент	↑	105	101	101	-	-	-	-	Министерство инвестиций, промышленности и транспорта Республики Коми


3.1	Индекс промышленного производства по виду деятельности "Добыча сырой нефти и природного газа"	процент				-	100	100	100,7	100,8	Министерство инвестиций, промышленности и транспорта Республики Коми
4.	Коэффициент использования попутного нефтяного газа, в год	процент		85	85	95	95	95	95	95	Министерство инвестиций, промышленности и транспорта Республики Коми
Задача 1.2. Обеспечение устойчивой деятельности угольной и горнорудной промышленности в Республике Коми											
5.	Индекс промышленного производства по виду деятельности "Добыча каменного угля и торфа"	процент		111,3	86,3	104	-	-	-	-	Министерство инвестиций, промышленности и транспорта Республики Коми
5.1	Индекс промышленного производства по виду деятельности "Добыча каменного угля "	процент		-	-	-	103	102	102	110,5	Министерство инвестиций, промышленности и транспорта Республики Коми
6.	Индекс промышленного производства по виду деятельности "Добыча металлических руд"	процент		111,5	96,5	100	100	101	101	101,1	Министерство инвестиций, промышленности и транспорта Республики Коми
Задача 1.3. Обеспечение стабильного роста промышленного производства предприятий лесопромышленного комплекса Республики Коми											
7.	Индекс промышленного производства по виду деятельности "Обра-	процент		93,3	93,4	102	-	-	-	-	Министерство инвестиций, промышлен-

	ботка древесины и производство изделий из дерева, кроме производства мебели"										ности и транспорта Республики Коми
7.1	Индекс промышленного производства по виду деятельности "Обработка древесины и производство изделий из дерева, кроме мебели"	процент	↑	-	-	-	103	103	101	101	Министерство инвестиций, промышленности и транспорта Республики Коми
8.	Индекс промышленного производства по виду деятельности " Производство целлюлозы, древесной массы, бумаги, картона и изделий из них "	процент	↑	95,5	106,4	100,1	-	-	-	-	Министерство инвестиций, промышленности и транспорта Республики Коми
8.1	Индекс промышленного производства по виду деятельности "Производство бумаги и бумажных изделий"	процент	↑	-	-	-	100,4	100,9	100,1	100,4	Министерство инвестиций, промышленности и транспорта Республики Коми
Задача 1.4. Расширение производства продукции легкой промышленности и машиностроения в Республике Коми											
9.	Индекс промышленного производства по виду деятельности " Текстильное и швейное производство»	процент	↑	97,5	100,2	101,3	-	-	-	-	Министерство инвестиций, промышленности и транспорта Республики Коми
9.1	Индекс промышленного производства по виду деятельности "Производство текстильных изделий»	процент	↑	-	-	-	100,5	100,2	100,8	101,8	Министерство инвестиций, промышленности и транспорта Республики Коми
10.	Индекс промышленного производства по виду деятельности "Производство машин и оборудования "	процент	↑	122,2	101,5	101	-	-	-	-	Министерство инвестиций, промышленности и транспорта Республики Коми

10.1	Индекс промышленного производства по виду деятельности "Производство машин и оборудования, не включенных в другие группировки"	процент		-	-	-	36	102,5	103	103,1	Министерство инвестиций, промышленности и транспорта Республики Коми
Задача 1.5. Повышение конкурентоспособности промышленных предприятий строительных материалов (изделий) и строительных конструкций в Республике Коми											
10.2	Индекс объема производства материалов строительных нерудных к предыдущему году	процент		-	-	100	-	-	-	-	Министерство инвестиций, промышленности и транспорта Республики Коми
10.3	Индекс объема производства кирпича керамического неогнеупорного строительного к предыдущему году	процент		-	-	100	129	100,1	100,2	100,3	Министерство инвестиций, промышленности и транспорта Республики Коми
10.4	Индекс объема производства портландцемента, цемента глиноземистого, цемента шлакового и аналогичных цементов гидравлических к предыдущему году	процент		-	-	102,5	-	-	-	-	Министерство инвестиций, промышленности и транспорта Республики Коми
10.5	Доля организаций, выпускающих энергоэффективные строительные материалы, в общем количестве хозяйствующих субъектов Республики Коми, выпускающих строительные материалы (нарастающим итогом)	%		-	-	-	5	7	10	10	Министерство инвестиций, промышленности и транспорта Республики Коми
10.6	Индекс промышленного производства по виду деятельности добыча прочих полезных ископаемых	%		-	-	-	50	100,2	100,3	103,8	Министерство инвестиций, промышленности и транспорта

											Республики Коми
10.7	Индекс объема производства «блоки и прочие изделия сборные строительные для зданий и сооружений из цемента, бетона или искусственного камня»	%	↑	-	-	-	100,1	100,2	100,3	100,3	Министерство инвестиций, промышленности и транспорта Республики Коми
Задача 1.6. Содействие комплексному развитию монопрофильных муниципальных образований (моногородов) Республики Коми											
10.7	Количество резидентов ТОСЭР в Республике Коми, включенных в Реестр резидентов ТОСЭР, создаваемых на территориях моногородов РФ (нарастающим итогом)	ед.	↑	-	-	-	1	2	3	3	Министерство инвестиций, промышленности и транспорта Республики Коми
Задача 1.7. Содействие модернизации инвестиционных активов организаций Республики Коми в сфере обрабатывающей промышленности											
10.8	Количество внедренных в сфере обрабатывающей промышленности передовых технологий и (или) созданных новых продуктов в рамках оказанной поддержки некоммерческой организации, не являющейся государственным (муниципальным) учреждением, осуществляющей поддержку субъектов в сфере промышленности (нарастающим итогом)	ед.	↑	-	-	-	-	-	4	5	Министерство инвестиций, промышленности и транспорта Республики Коми
Подпрограмма 2 "Инновации в промышленности в Республике Коми"											
Цель: Повышение инновационной активности предприятий промышленного комплекса Республики Коми											
Задача 2.1. Создание условий для формирования и развития инновационной и производственной инфраструктуры											
11.	Количество действующих техноло-	ед.	↑	0	0	1	2	2	2	3	Министерство инве-

	гических (индустриальных) парков, промышленных кластеров (всего)										стиций, промышленности и транспорта Республики Коми
12.	Количество промышленных площадок, доступных для промышленного развития (всего)	ед.	↑	0	1	-	-	-	-	-	Министерство инвестиций, промышленности и транспорта Республики Коми
12.1	Количество принятых нормативных правовых актов, регулирующих деятельность инновационной и производственной инфраструктуры промышленного развития, в год	ед.	↑	-	1	1	1	1	1	2	Министерство инвестиций, промышленности и транспорта Республики Коми
Задача 2.2. Повышение имиджа промышленного потенциала Республики Коми											
13.	Доля обрабатывающих производств в структуре промышленного производства, в год	процент	↑	37,7	35,4	34,8	33,7	34,1	34,6	35,0	Министерство инвестиций, промышленности и транспорта Республики Коми
14.	Доля экспорта в общем объеме отгруженной продукции (%)	процент	↑	24,5	25,3	25,4	13,2	13,3	13,4	13,5	Министерство инвестиций, промышленности и транспорта Республики Коми
Подпрограмма 3 "Обеспечение реализации Программы"											
Задача 3.1. Обеспечение реализации Программы на республиканском уровне											
15.	Уровень актуализации информации о фактическом исполнении Программы в программном комплексе по планированию бюджета	процент	↑	0	100	100	100	100	100	100	Министерство инвестиций, промышленности и транспорта Республики Коми

Задача 3.2. Обеспечение реализации Программы на муниципальном уровне											
16.	Доля муниципальных образований городов и районов Республики Коми, достигших индекса промышленного производства не ниже среднереспубликанского показателя	процент		30	30	30	35	40	45	45	Министерство инвестиций, промышленности и транспорта Республики Коми

».

«Таблица 5

ИНФОРМАЦИЯ

по финансовому обеспечению государственной программы за счет средств республиканского бюджета
(с учетом средств федерального бюджета)

Статус	Наименование государственной программы, подпрограммы, ведомственной целевой программы, основного мероприятия	Ответственный исполнитель, соисполнитель, участник (ОИВ РК)	2013 год	2014 год	2015 год	2016 год	2017 год	2018 год	2019 год	2020 год	2021 год
1	2	3	4	5	6	7	8	9	10	11	12
Государственная программа	Развитие промышленности	Всего	56 431,7	71 191,8	50 407,9	62 869,1	1 399 292,1	241 306,6	71 089,1	72 771,5	72 771,5
		Министерство инвестиций, промышленности и транспорта Республики Коми	56 431,7	68 821,8	49 126,9	62 869,1	1 399 292,1	241 306,6	71 089,1	72 771,5	72 771,5
		Служба Республики Коми по тарифам	-	2 370,0	1 281,0	-	-	-	-	-	-
Подпрограмма 1	Основные отрасли промышленности Республики Коми	Всего	11 104,0	22 980,5	1 281,0	-	1 201 782,0	170 000,0	-	-	-
		Министерство инвестиций, промышленности и транспорта	11 104,0	20 610,5	-	-	1 201 782,0	170 000,0	-	-	-

		Республики Коми									
		Служба Республики Коми по тарифам	-	2 370,0	1 281,0	-	-	-	-	-	-
Основное мероприятие	1.7.1. Создание в Республике Коми некоммерческой организации Республики Коми "Региональный фонд развития промышленности Республики Коми"	Министерство инвестиций, промышленности и транспорта Республики Коми		-	-	-	-	170 000,0	4 518,0	4 350,9	4 350,9
Основное мероприятие	1.1.3. Содействие промышленным предприятиям в эффективном использовании лесных ресурсов	Всего	5 354,0	22 190,5	1 281,0	-	-	-	-	-	-
		Министерство инвестиций, промышленности и транспорта Республики Коми	5 354,0	19 820,5	-	-	-	-	-	-	-
		Служба Республики Коми по тарифам		2 370,0	1 281,0	-	-	-	-	-	-
Основное мероприятие	1.4.2. Повышение инвестиционной привлекательности развития промышленного производства на территории Республики Коми	Министерство инвестиций, промышленности и транспорта Республики Коми	5 750,0	790,0	-	-	-	-	-	-	

Основное мероприятие	1.2.4. Финансовая поддержка, направленная на обеспечение мер по возобновлению стабильной работы АО "Интауголь" в 2018 - 2019 годах и запуска лавы N 843	Министерство инвестиций, промышленности и транспорта Республики Коми	-	-	-	-	1 201 782,0	-	-	-	-
Подпрограмма 2	Инновации в промышленности в Республике Коми	Министерство инвестиций, промышленности и транспорта Республики Коми	-	-	-	-	-	-	-	-	-
Подпрограмма 3	Обеспечение реализации Программы	Министерство инвестиций, промышленности и транспорта Республики Коми	45 327,7	48 211,3	49 126,9	62 869,1	197 510,1	71 306,6	66 571,1	68 420,6	68 420,6
Основное мероприятие	3.1.1. Реализация функций аппаратов исполнителей и участников государственной программы	Министерство инвестиций, промышленности и транспорта Республики Коми	45 327,7	48 211,3	49 126,9	62 869,1	197 510,1	71 306,6	66 571,1	68 420,6	68 420,6

Подпрограмма 1	Основные отрасли промышленности Республики Коми	Всего	37 004,0	68 980,5	1 281,0	0,0	1 201 782,0	170 000,0	4 518,0	4 350,9	4 350,9
		республиканский бюджет Республики Коми	11 104,0	22 980,5	1 281,0	0,0	1 201 782,0	170 000,0	0,0	0,0	0,0
		юридические лица	25 900,0	46 000,0	-	-	-	-	-	-	-
		из них за счет средств федерального бюджета	-	-	-	-	1 201 782,0	-	-	-	-
Основное мероприятие	1.1.3. Содействие промышленным предприятиям в эффективном использовании лесных ресурсов	Всего	31 254,0	68 190,5	1 281,0	-	-	-	-	-	-
		республиканский бюджет Республики Коми	5 354,0	22 190,5	1 281,0	-	-	-	-	-	-
		юридические лица	25 900,0	46 000,0	-	-	-	-	-	-	-
Основное мероприятие	1.4.2. Повышение инвестиционной привлекательности развития промышленного производства на территории Республики Коми	республиканский бюджет Республики Коми	5 750,0	790,0	-	-	-	-	-	-	-
Основное мероприятие	1.2.4. Финансовая поддержка, направленная на	Всего	-	-	-	-	1 201 782,0	-	-	-	-
		республиканский бюджет	-	-	-	-	1 201 782,0	-	-	-	-

	обеспечение мер по возобновлению стабильной работы АО "Интауголь" в 2018 - 2019 годах и запуска лавы N 843	Республики Коми										
		из них за счет средств федерального бюджета	-	-	-	-	1 201 782,0	-	-	-	-	-
Основное мероприятие	1.7.1. Создание в Республике Коми некоммерческой организации, не являющейся государственным (муниципальным) учреждением, осуществляющей поддержку субъектов в сфере промышленности	Всего	-	-	-	-	-	170 000,0	4 518,0	4 350,9	4 350,9	
		республиканский бюджет Республики Коми	-	-	-	-	-	170 000,0	4 518,0	4 350,9	4 350,9	
Подпрограмма 2	Инновации в промышленности в Республике Коми	-	-	-	-	-	-	-	-	-	-	-
Подпрограмма 3	Обеспечение реализации Программы	Всего	45 327,7	48 211,3	49 126,9	62 869,1	197 510,1	71 306,6	66 571,1	68 420,6	68 420,6	
		республиканский бюджет Республики Коми	45 327,7	48 211,3	49 126,9	62 869,1	197 510,1	71 306,6	66 571,1	68 420,6	68 420,6	
		из них за счет средств федерального бюджета	0,0	0,0	0,0	0,0	25 812	0,0	0,0	0,0	0,0	0,0

Основное мероприятие	3.1.1. Реализация функций аппаратов исполнителей и участников государственной программы	Всего	45 327,7	48 211,3	49 126,9	62 869,1	197 510,1	71 306,6	66 571,1	68 420,6	68 420,6
		республиканский бюджет Республики Коми	45 327,7	48 211,3	49 126,9	62 869,1	197 510,1	71 306,6	66 571,1	68 420,6	68 420,6
		из них за счет средств федерального бюджета	0,0	0,0	0,0	0,0	25 812	0,0	0,0	0,0	0,0

ИНФОРМАЦИЯ

об основных параметрах потребности в трудовых ресурсах, необходимых для реализации государственной программы

	Численность работников, человек						
	2015 год	2016 год	2017 год	2018 год	2019 год	2020 год	2021 год
Общая потребность в трудовых ресурсах по государственной программе (по секторам) ВСЕГО;	94214	92859	92315	92380	92147	91700	91700
в том числе:							
дополнительная потребность в квалифицированных трудовых ресурсах	5431	5397	5065	5500	5275	5211	5211
в том числе:							
- по уровням образования:							
с высшим образованием	837	864	829	863	821	809	809
со средним профессиональным образованием	4594	4533	4236	4637	4454	4402	4402
- по категориям работников:							
инженерно-технические кадры	263	264	246	269	248	241	241
специалисты	1050	1054	983	1074	990	964	964
рабочие	4118	4079	3836	4157	4037	4006	4006

Общая потребность в трудовых ресурсах добыча полезных ископаемых, ВСЕГО;	25676	25419	25038	24537	24046	23325	23325
в том числе:							
дополнительная потребность в квалифицированных трудовых ресурсах,	2811	2864	2734	3075	2940	2903	2903
в том числе:							
- по уровням образования:							
с высшим образованием	538	536	540	586	552	546	546
со средним профессиональным образованием	2273	2328	2194	2489	2388	2357	2357
- по категориям работников:							
инженерно-технические кадры	151	148	140	162	143	141	141
специалисты	603	590	561	649	573	562	562
рабочие	2057	2126	2033	2264	2224	2200	2200
Общая потребность в трудовых ресурсах обрабатывающее производство, ВСЕГО;	27216	26944	27186	27431	27568	27761	27761
в том числе:							
дополнительная потребность в квалифицированных трудовых ресурсах,	1326	1353	1175	1241	1175	1151	1151
в том числе:							
- по уровням образования:							

с высшим образованием	148	180	147	143	128	124	124
со средним профессиональным образованием	1178	1173	1028	1098	1047	1027	1027
- по категориям работников:							
инженерно-технические кадры	63	69	61	62	58	55	55
специалисты	251	274	244	250	232	220	220
рабочие	1012	1010	870	929	885	876	876
Общая потребность в трудовых ресурсах транспорт, ВСЕГО;	41322	40496	40091	40411	40533	40614	40614
в том числе:							
дополнительная потребность в квалифицированных трудовых ресурсах,	1294	1180	1156	1184	1160	1157	1157
в том числе:							
- по уровням образования:							
с высшим образованием	151	148	142	134	141	139	139
со средним профессиональным образованием	1143	1032	1014	1050	1019	1018	1018
- по категориям работников:							
инженерно-технические кадры	49	47	45	44	46	45	45
специалисты	196	190	178	176	186	182	182
рабочие	1049	943	933	964	928	930	930

6. Дополнить Программу приложением 1а следующего содержания:

«ПРИЛОЖЕНИЕ 1а
к Государственной программе Республики Коми
«Развитие промышленности»

Таблица 1

Основные параметры регионального проекта «Промышленный экспорт»

Наименование федерального проекта	Промышленный экспорт		
Краткое наименование регионального проекта	Промышленный экспорт	Срок начала и окончания проекта	01.01.2019 – 31.12.2024
Куратор регионального проекта	Л.В. Максимова – Первый заместитель Председателя Правительства Республики Коми		
Руководитель регионального проекта	А.А. Просужих – и.о. министра инвестиций, промышленности и транспорта Республики Коми		
Реквизиты документа об утверждении паспорта регионального проекта	протокол заседания президиума Совета по стратегическому развитию и приоритетным проектам Республики Коми от 7 декабря 2018 г. № 8-ПС		
Государственные программы Республики Коми, в рамках которых предусматривается реализация мероприятий регионального проекта	Государственная программа «Развитие промышленности», утвержденная постановлением Правительства Республики Коми от 28 сентября 2012 г. № 419		
Цель регионального проекта	Достижение в Республике Коми к концу 2024 года объема экспорта (в стоимостном выражении) несырьевых неэнергетических промышленных товаров в размере 0,84 млрд. долларов США, в том числе продукции лесопромышленного комплекса – 0,27 млрд. долларов США в год, за счет развития международной конкурентоспособности промышленных предприятий, мотивации компаний к повышению объема экспорта, реализации пакета отраслевых регуляторных мер и программ (стратегий) ускоренного развития экспорта		
Показатели федерального проекта по Республике Коми			
Наименование показателя	Наимено-	Базовое значение	Период, год

	вание единицы измерения	Значение	Дата	2018	2019	2020	2021	2022	2023	2024
Объём экспорта несырьевых неэнергетических товаров	млрд долл. США	0,58	01.01.2018	0,59	0,61	0,65	0,71	0,75	0,79	0,84
Объём экспорта лесопромышленного комплекса	млрд долл. США	0,24	01.01.2018	0,24	0,25	0,25	0,26	0,26	0,27	0,27
Результаты федерального проекта по Республике Коми										
№ п/п	Наименование задачи, результата			Наименование единицы измере- ния	Результат					
					Значения	Дата до- стижения результата (дд.мм.гг)				
1.	Обеспечено применение механизмов поддержки международной конкурентоспособности товаров (работ, услуг) на постоянной основе. Достигнуты цель и показатели федерального проекта за счет развития международной конкурентоспособности промышленных предприятий, мотивации госкомпаний к повышению объема экспорта, реализации пакета отраслевых регуляторных мер и программ (стратегий) ускоренного развития экспорта в соответствии с разделом 2 «Цель и показатели федерального проекта» федерального проекта.									
1.1.	В Республике Коми обеспечено применение механизмов поддержки международной конкурентоспособности товаров (работ, услуг) на постоянной основе. Достигнуты цель и показатели регионального проекта за счет развития международной конкурентоспособности промышленных предприятий, мотивации компаний к повышению объема экспорта, реализации пакета отраслевых регуляторных мер и программ (стратегий) ускоренного развития экспорта в соответствии с разделом 2 «Цель и показатели регионального проекта».			млрд. долларов США	Несырьевые неэнергетические промышленные товары – 0,84, в том числе продукция лесопромышленного комплекса – 0,27	31.12.2024				

Основные параметры регионального проекта «Системные меры развития международной кооперации и экспорта»

Наименование федерального проекта	Системные меры развития международной кооперации и экспорта									
Краткое наименование регионального проекта	Системные меры	Срок начала и окончания проекта	01.01.2019 – 31.12.2024							
Куратор регионального проекта	Л.В. Максимова – Первый заместитель Председателя Правительства Республики Коми									
Руководитель регионального проекта	А.А. Просужих – и.о. министра инвестиций, промышленности и транспорта Республики Коми									
Реквизиты документа об утверждении паспорта регионального проекта	протокол заседания президиума Совета по стратегическому развитию и приоритетным проектам Республики Коми от 7 декабря 2018 г. № 8-ПС									
Государственные программы Республики Коми, в рамках которых предусматривается реализация мероприятий регионального проекта	Государственная программа «Развитие промышленности», утвержденная постановлением Правительства Республики Коми от 28 сентября 2012 г. № 419									
Цель регионального проекта	Реализация в Республике Коми к 2024 г. комплекса мер, обеспечивающего количество компаний экспортеров, охваченных мерами поддержки – 35 шт., число зарегистрированных уникальных пользователей (организаций и индивидуальных предпринимателей) информационной системы «Одно окно» – 30 ед., с учетом внедрения в 2021 г. в Республике Коми Регионального экспортного стандарта 2.0									
Показатели федерального проекта по Республике Коми										
Наименование показателя	Наименование единицы измерения	Базовое значение		Базовое значение						
		значение	дата расчета (мм.гг)	2018	2019	2020	2021	2022	2023	2024
Количество компаний экспортеров, охваченных мерами поддержки экспорта АО «РЭЦ», шт.	шт.	1	01.01.2019	1	10	15	20	25	30	35
Число зарегистрированных уникальных пользователей (организаций и индивидуальных	ед.	0	-	-	5	10	15	20	25	30

предпринимателей) информационной системы «Одно окно», ед.										
Внедрен Региональный экспортный стандарт 2.0	-	0	-	-	-	-	-	да	-	-
Результаты федерального проекта по Республике Коми										
№ п/п	Наименование задачи, результата	Наименование единицы измерения	Результат							
			Значения	Дата достижения результата (дд.мм.гг)						
1.	Сформирована единая система поддержки экспорта за рубежом и в субъектах РФ – обеспечен охват ключевых зарубежных стран («узлов») и 85 субъектов РФ (включая территориальные управления региональной сети АО «Российский экспортный центр», представительства АО «Российский экспортный центр», а также функционально интегрированные в региональную сеть АО «Российский экспортный центр» центры поддержки экспорта): - реализуется единый перечень продуктов; - обеспечиваются сквозные процессы между точками региональной и международной сети; - обеспечено подключение всех вовлеченных элементов к единому программно-техническому комплексу; - сформирован и обучен кадровый состав; - утверждены и каскадированы ключевые показатели эффективности на 2021 год; - сформирована партнерская сеть агентов и сервисных компаний в «узлах» в соответствии с утвержденными требованиями									
1.1.	Обеспечено участие Республики Коми в работе единой системы поддержки экспорта за рубежом и в субъектах Российской Федерации	шт.	35		31.12.2024					
2.	Введена в промышленную эксплуатацию информационная система «Одно окно» на базе цифровой платформы АО «Российский экспортный центр», обеспечивающая взаимодействие участников внешнеэкономической деятельности и субъектов международной торговли с органами государственной власти, в том числе с контролирующими органами, и иными организациями в электронной форме (в части подтверждения ставки 0% НДС при экспорте товаров, валютного контроля и таможенного декларирования)									
2.1.	Информирование и вовлечение предприятий Республики Коми к участию в работе информационной системы «Одно окно» на базе цифровой платформы АО «Российский экспортный центр», обеспечивающей взаимодействие участников внешнеэкономической деятельности и субъектов международной торговли с органами государственной власти, в том числе с контролирующими органами, и иными организациями в электронной форме	ед.	30		26.11.2020					

3.	Региональный экспортный стандарт 2.0 внедрен не менее чем в 75 субъектах Российской Федерации			
3.1.	В Республике Коми внедрен Региональный экспортный стандарт 2.0	-	да	01.12.2021

».

7. В приложении 3 к Программе абзац третий подпункта 3 пункта 2.1 изложить в следующей редакции:

«отсутствие у некоммерческой организации просроченной (неурегулированной) задолженности по денежным обязательствам перед Республикой Коми;».