



**КОМИ РЕСПУБЛИКАСА ВЕСЬКӦДЛАН КОТЫР
Ш У Ӧ М**

**ПРАВИТЕЛЬСТВО РЕСПУБЛИКИ КОМИ
ПОСТАНОВЛЕНИЕ**

от 21 марта 2018 г. № 145

г. Сыктывкар

**О внесении изменений в постановление Правительства
Республики Коми от 28 сентября 2012 г. № 419
«О Государственной программе Республики Коми
«Развитие промышленности»»**

Правительство Республики Коми постановляет:

1. Внести в постановление Правительства Республики Коми от 28 сентября 2012 г. № 419 «О Государственной программе Республики Коми «Развитие промышленности» изменения согласно приложению.
2. Настоящее постановление вступает в силу со дня его принятия.

Первый заместитель Председателя
Правительства Республики Коми



Л. Максимова

ПРИЛОЖЕНИЕ
к постановлению Правительства Республики Коми
от 21 марта 2018 г. № 145

ИЗМЕНЕНИЯ,
вносимые в постановление Правительства Республики Коми
от 28 сентября 2012 г. № 419 «О Государственной программе
Республики Коми «Развитие промышленности»

В постановлении Правительства Республики Коми от 28 сентября 2012 г. № 419 «О Государственной программе Республики Коми «Развитие промышленности»:

в Государственной программе Республики Коми «Развитие промышленности», утвержденной постановлением (приложение), (далее - Программа):

1. В паспорте Программы:

1) графу вторую позиции «Участники Программы» дополнить абзацем четвертым следующего содержания:

«Министерство природных ресурсов и охраны окружающей среды Республики Коми»;

2) позицию «Объемы финансирования Программы» изложить в следующей редакции:

«

Объемы финансирования Программы	Общий объем финансирования Программы с учетом средств республиканского бюджета Республики Коми, предусмотренных законом о республиканском бюджете Республики Коми, составит 713 929,7 тыс. рублей, в том числе по годам: 2013 год - 82 331,7 тыс. рублей; 2014 год - 117 191,8 тыс. рублей; 2015 год - 50 407,9 тыс. рублей; 2016 год - 62 869,1 тыс. рублей; 2017 год - 207 573,3 тыс. рублей; 2018 год - 64 530,9 тыс. рублей; 2019 год - 64 512,5 тыс. руб-	Общий объем финансирования Программы с учетом средств республиканского бюджета Республики Коми в соответствии со сводной бюджетной росписью республиканского бюджета Республики Коми составит 1 861 347,5 тыс. рублей, в том числе по годам: 2013 год - 60 851,2 тыс. рублей; 2014 год - 94 274,3 тыс. рублей; 2015 год - 49 189,9 тыс. рублей; 2016 год - 64 184,1 тыс. рублей; 2017 год - 1 399 292,1 тыс. рублей; 2018 год - 64 530,9 тыс. рублей;
---------------------------------	---	---

	<p>лей; 2020 год – 64 512,5 тыс. рублей; из них: 1) средства республиканского бюджета Республики Коми согласно закону о республиканском бюджете Республики Коми 642 029,7 тыс. рублей, в том числе по годам: 2013 год - 56 431,7 тыс. рублей; 2014 год - 71 191,8 тыс. рублей; 2015 год - 50 407,9 тыс. рублей; 2016 год - 62 869,1 тыс. рублей; 2017 год – 207 573,3 тыс. рублей; 2018 год - 64 530,9 тыс. рублей; 2019 год - 64 512,5 тыс. рублей; 2020 год – 64 512,5 тыс. рублей; из них средства федерального бюджета 25 898,8 тыс. рублей, в том числе по годам: 2013 год - 0,0 тыс. рублей; 2014 год - 0,0 тыс. рублей; 2015 год - 0,0 тыс. рублей; 2016 год - 0,0 тыс. рублей; 2017 год – 25 898,8 тыс. рублей; 2018 год – 0,0 тыс. рублей; 2019 год – 0,0 тыс. рублей; 2020 год – 0,0 тыс. рублей 2) средства юридических лиц 71 900,0 тыс. рублей, в том числе по годам: 2013 год - 25 900,0 тыс. рублей; 2014 год - 46 000,0 тыс. рублей; 2015 год - 0,0 тыс. рублей; 2016 год - 0,0 тыс. рублей;</p>	<p>2019 год – 64 512,5 тыс. рублей; 2020 год – 64 512,5 тыс. рублей; 1) средства республиканского бюджета Республики Коми согласно сводной бюджетной росписи республиканского бюджета Республики Коми 1 789 447,5 тыс. рублей, в том числе по годам: 2013 год – 34 951,2 тыс. рублей; 2014 год – 48 274,3 тыс. рублей; 2015 год – 49 189,9 тыс. рублей; 2016 год – 64 184,1 тыс. рублей; 2017 год - 1 399 292,1 тыс. рублей; 2018 год – 64 530,9 тыс. рублей; 2019 год – 64 512,5 тыс. рублей; 2020 год – 64 512,5 тыс. рублей; из них средства федерального бюджета 1 227 594,0 тыс. рублей, в том числе по годам: 2013 год - 0,0 тыс. рублей; 2014 год - 0,0 тыс. рублей; 2015 год - 0,0 тыс. рублей; 2016 год - 0,0 тыс. рублей; 2017 год - 1 227 594,0 тыс. рублей; 2018 год – 0,0 тыс. рублей; 2019 год – 0,0 тыс. рублей; 2020 год – 0,0 тыс. рублей; 2) средства юридических лиц 71 900,0 тыс. рублей, в том числе по годам: 2013 год - 25 900,0 тыс. рублей; 2014 год - 46 000,0 тыс. рублей; 2015 год - 0,0 тыс. рублей;</p>
--	--	---

	2017 год - 0,0 тыс. рублей; 2018 год - 0,0 тыс. рублей; 2019 год - 0,0 тыс. рублей; 2020 год – 0,0 тыс. рублей	2016 год - 0,0 тыс. рублей; 2017 год - 0,0 тыс. рублей; 2018 год - 0,0 тыс. рублей; 2019 год - 0,0 тыс. рублей; 2020 год – 0,0 тыс. рублей
--	---	--

».

2. В паспорте подпрограммы 1 «Основные отрасли промышленности Республики Коми»:

1) в графе второй позиции «Участники подпрограммы»:

слова «Министерство строительства и дорожного хозяйства Республики Коми» заменить словами «Министерство строительства и дорожного хозяйства Республики Коми»;»;

дополнить абзацем четвертым следующего содержания:

«Министерство природных ресурсов и охраны окружающей среды Республики Коми»;

2) в позицию «Целевые индикаторы и показатели подпрограммы» изложить в следующей редакции:

«

Целевые индикаторы и показатели подпрограммы	<p>К задаче 1:</p> <ol style="list-style-type: none"> 1. Индекс промышленного производства по виду деятельности «Добыча сырой нефти и природного газа» (%) (введен с 01.01.2018); 2. Коэффициент использования попутного нефтяного газа (%); 3. Доля переработанной нефти в общем объеме ее добычи (%) (исключен с 01.01.2016); 4. Индекс промышленного производства по добыче полезных ископаемых, кроме топливно-энергетических (%) (исключен с 01.01.2016); 5. Доля используемых древесных отходов в общем объеме отходов лесопереработки (%) (исключен с 01.01.2016); 6. Использование расчетной лесосеки (%) (исключен с 01.01.2016); 7. Индекс промышленного производства по виду деятельности «Добыча сырой нефти и природного газа, предоставление услуг в этих областях» (%) (исключен с 01.01.2018). <p>К задаче 2:</p> <ol style="list-style-type: none"> 8. Индекс промышленного производства по виду деятельности «Добыча каменного угля» (%) (введен с 01.01.2018); 9. Индекс промышленного производства по виду деятельности «Добыча металлических руд» (%) (введен с 01.01.2016); 10. Доля экспорта в общем объеме отгруженной продукции (%) (исключен с 01.01.2016); 11. Количество российских и региональных выставок, форумов, ярмарок с представлением экспозиций республиканских промышленных товаропроизводителей (ед.) (исключен с
--	--

	<p>01.01.2016);</p> <p>12. Индекс промышленного производства по виду деятельности «Добыча каменного угля и торфа» (%) (исключен с 01.01.2018). К задаче 3:</p> <p>13. Индекс промышленного производства по виду деятельности «Обработка древесины и производство изделий из дерева, кроме мебели» (введен с 01.01.2018);</p> <p>14. Индекс промышленного производства по виду деятельности «Производство бумаги и бумажных изделий» (%) (введен с 01.01.2018);</p> <p>15. Количество предприятий основных промышленных комплексов, в отношении которых осуществляется мониторинг производственно-хозяйственной деятельности (ед.) (исключен с 01.01.2016);</p> <p>16. Количество действующих между промышленными предприятиями и органами исполнительной власти Республики Коми соглашений по совместному решению социально-экономических проблем (ед.) (исключен с 01.01.2016);</p> <p>17. Индекс промышленного производства по виду деятельности «Обработка древесины и производство изделий из дерева, кроме производства мебели» (исключен с 01.01.2018);</p> <p>18. Индекс промышленного производства по виду деятельности «Производство бумаги и бумажных изделий» (%) (исключен с 01.01.2018). К задаче 4:</p> <p>19. Индекс промышленного производства по виду деятельности «Производство текстильных изделий» (%) (введен с 01.01.2018);</p> <p>20. Индекс промышленного производства по виду деятельности «Производство машин и оборудования, не включенных в другие группировки» (%) (введен с 01.01.2018);</p> <p>21. Количество инвестиционных проектов в сфере промышленности, включенных в Реестр инвестиционных проектов (ед.) (исключен с 01.01.2016);</p> <p>22. Индекс объема инвестиций в промышленное производство к предыдущему году (%) (исключен с 01.01.2016);</p> <p>23. Число организаций промышленного производства, осуществляющих технологические инновации (ед.) (исключен с 01.01.2016);</p> <p>24. Затраты организаций промышленного производства на технологические инновации (млн. руб.) (исключен с 01.01.2016);</p> <p>25. Индекс промышленного производства по виду деятельности «Текстильное и швейное производство» (%) (исключен с 01.01.2018);</p> <p>26. Индекс промышленного производства по виду деятельности «Производство машин и оборудования» (%) (исключен с 01.01.2018). К задаче 5:</p>
--	---

	<p>27. Индекс промышленного производства по виду деятельности добыча прочих полезных ископаемых (%) (введен с 01.01.2018);</p> <p>28. Индекс объема производства кирпича керамического неогнеупорного строительного к предыдущему году (%) (введен с 01.01.2017);</p> <p>29. Индекс объема производства «блоки и прочие изделия сборные строительные для зданий и сооружений из цемента, бетона или искусственного камня» (%) (введен с 01.01.2017);</p> <p>30. Доля организаций, выпускающих энергоэффективные строительные материалы, в общем количестве хозяйствующих субъектов Республики Коми, выпускающих строительные материалы (нарастающим итогом) (%) (введен с 01.01.2018).</p> <p>К задаче 6:</p> <p>31. Количество резидентов ТОСЭР в Республике Коми, включенных в Реестр резидентов ТОСЭР, создаваемых на территориях моногородов РФ (нарастающим итогом) (ед.) (введен с 01.01.2018)</p>
--	--

»;

3) позицию «Объемы финансирования подпрограммы» изложить в следующей редакции:

«

<p>Объемы финансирования подпрограммы</p>	<p>Общий объем финансирования подпрограммы с учетом средств республиканского бюджета Республики Коми, предусмотренных законом о республиканском бюджете Республики Коми, составит 107 265,5 тыс. рублей, в том числе по годам:</p> <p>2013 год - 37 004,0 тыс. рублей;</p> <p>2014 год - 68 980,5 тыс. рублей;</p> <p>2015 год - 1 281,0 тыс. рублей;</p> <p>2016 год - 0,0 тыс. рублей;</p> <p>2017 год - 0,0 тыс. рублей;</p> <p>2018 год - 0,0 тыс. рублей;</p> <p>2019 год - 0,0 тыс. рублей;</p> <p>2020 год - 0,0 тыс. рублей;</p> <p>1) средства республиканского бюджета Республики Коми согласно закону о республиканском бюджете Республики</p>	<p>Общий объем финансирования подпрограммы с учетом средств республиканского бюджета Республики Коми в соответствии со сводной бюджетной росписью республиканского бюджета Республики Коми составит 1 309 047,5 тыс. рублей, в том числе по годам:</p> <p>2013 год - 37 004,0 тыс. рублей;</p> <p>2014 год - 68 980,5 тыс. рублей;</p> <p>2015 год - 1 281,0 тыс. рублей;</p> <p>2016 год - 0,0 тыс. рублей;</p> <p>2017 год - 1 201 782,0 тыс. рублей;</p> <p>2018 год - 0,0 тыс. рублей;</p> <p>2019 год - 0,0 тыс. рублей;</p> <p>2020 год - 0,0 тыс. рублей;</p> <p>1) средства республиканского бюджета Республики Коми</p>
---	---	--

	<p>Коми 35 365,5 тыс. рублей, в том числе по годам: 2013 год - 11 104,0 тыс. рублей; 2014 год - 22 980,5 тыс. рублей; 2015 год - 1 281,0 тыс. рублей; 2016 год - 0,0 тыс. рублей; 2017 год - 0,0 тыс. рублей; 2018 год - 0,0 тыс. рублей; 2019 год - 0,0 тыс. рублей; 2020 год - 0,0 тыс. рублей; из них средства федерального бюджета - 0,0 тыс. рублей, в том числе по годам: 2013 год - 0,0 тыс. рублей; 2014 год - 0,0 тыс. рублей; 2015 год - 0,0 тыс. рублей; 2016 год - 0,0 тыс. рублей; 2017 год - 0,0 тыс. рублей; 2018 год - 0,0 тыс. рублей; 2019 год - 0,0 тыс. рублей; 2020 год - 0,0 тыс. рублей; 2) средства юридических лиц 71 900,0 тыс. рублей, в том числе по годам: 2013 год - 25 900,0 тыс. рублей; 2014 год - 46 000,0 тыс. рублей; 2015 год - 0,0 тыс. рублей; 2016 год - 0,0 тыс. рублей; 2017 год - 0,0 тыс. рублей; 2018 год - 0,0 тыс. рублей; 2019 год - 0,0 тыс. рублей; 2020 год - 0,0 тыс. рублей</p>	<p>согласно сводной бюджетной росписи республиканского бюджета Республики Коми 1 237 147,5 тыс. рублей, в том числе по годам: 2013 год - 11 104,0 тыс. рублей; 2014 год - 22 980,5 тыс. рублей; 2015 год - 1 281,0 тыс. рублей; 2016 год - 0,0 тыс. рублей; 2017 год - 1 201 782,0 тыс. рублей; 2018 год - 0,0 тыс. рублей; 2019 год - 0,0 тыс. рублей; 2020 год - 0,0 тыс. рублей; из них средства федерального бюджета - 1 201 782 тыс. рублей, в том числе по годам: 2013 год - 0,0 тыс. рублей; 2014 год - 0,0 тыс. рублей; 2015 год - 0,0 тыс. рублей; 2016 год - 0,0 тыс. рублей; 2017 год - 1 201 782 тыс. рублей; 2018 год - 0,0 тыс. рублей; 2019 год - 0,0 тыс. рублей; 2020 год - 0,0 тыс. рублей; 2) средства юридических лиц 71 900,0 тыс. рублей, в том числе по годам: 2013 год - 25 900,0 тыс. рублей; 2014 год - 46 000,0 тыс. рублей; 2015 год - 0,0 тыс. рублей; 2016 год - 0,0 тыс. рублей; 2017 год - 0,0 тыс. рублей; 2018 год - 0,0 тыс. рублей; 2019 год - 0,0 тыс. рублей; 2020 год - 0,0 тыс. рублей</p>
--	--	--

»;

4) в графе второй позиции «Ожидаемые результаты реализации подпрограммы»:

в пункте 1 слова «газа, предоставление услуг в этих областях» заменить словом «газа»;

в пункте 3 слова «угля и торфа» заменить словом «угля»;

в пункте 5 слова «кроме производства мебели» заменить словами «кроме мебели»;

в пункте 6 слова «целлюлозы, древесной массы, бумаги и бумажных, картона и изделий из них» заменить словами «бумаги и бумажных изделий»;

в пункте 7 слова «Текстильное и швейное производство» заменить словами «Производство текстильных изделий»;

в пункте 8 слово «оборудования» заменить словами «оборудования, не включенных в другие группировки»;

в пункте 9 слова «объема производства материалов строительных нерудных по отношению к 2012 году составит 101%» заменить словами «промышленного производства по виду деятельности добыча прочих полезных ископаемых по отношению к 2017 году составит 100,6%».

3. В паспорте подпрограммы 3 «Обеспечение реализации Программы»:

1) в графе второй позиции «Ответственный исполнитель подпрограммы» слова «Министерство промышленности, природных ресурсов, энергетики и транспорта Республики Коми» заменить словами «Министерство инвестиций, промышленности и транспорта Республики Коми»;

2) позицию «Объемы финансирования подпрограммы» изложить в следующей редакции:

«

Объемы финансирования подпрограммы	Общий объем финансирования подпрограммы с учетом средств республиканского бюджета Республики Коми, предусмотренных законом о республиканском бюджете Республики Коми, составит 606 664,2 тыс. рублей, в том числе по годам: 2013 год - 45 327,7 тыс. рублей; 2014 год - 48 211,3 тыс. рублей; 2015 год - 49 126,9 тыс. рублей; 2016 год - 62 869,1 тыс. рублей; 2017 год - 207 573,3 тыс. рублей; 2018 год - 64 530,9 тыс. рублей;	Общий объем финансирования подпрограммы с учетом средств республиканского бюджета Республики Коми в соответствии со сводной бюджетной росписью республиканского бюджета Республики Коми составит 587 665,4 тыс. рублей, в том числе по годам: 2013 год – 34 951,2 тыс. рублей; 2014 год - 48 274,3 тыс. рублей; 2015 год - 49 189,9 тыс. рублей; 2016 год - 64 184,1 тыс. рублей; 2017 год – 197 510,1 тыс. рублей; 2018 год - 64 530,9 тыс. рублей; 2019 год - 64 512,5 тыс. руб.; 2020 год – 64 512,5 тыс. рублей; 1) средства республиканского бюджета Республики Коми согласно сводной бюджетной рос-
------------------------------------	--	--

	<p>2019 год - 64 512,5 тыс. руб.;</p> <p>2020 год - 64 512,5 тыс. рублей;</p> <p>1) средства республиканского бюджета Республики Коми согласно закону о республиканском бюджете Республики Коми, в том числе по годам:</p> <p>2013 год - 45 327,7 тыс. рублей;</p> <p>2014 год - 48 211,3 тыс. рублей;</p> <p>2015 год - 49 126,9 тыс. рублей;</p> <p>2016 год - 62 869,1 тыс. рублей;</p> <p>2017 год - 207 573,3 тыс. рублей;</p> <p>2018 год - 64 530,9 тыс. рублей;</p> <p>2019 год - 64 512,5 тыс. руб.;</p> <p>2020 год - 64 512,5 тыс. рублей,</p> <p>из них средства федерального бюджета 25 898,8 тыс. рублей,</p> <p>в том числе по годам:</p> <p>2013 год - 0,0 тыс. рублей;</p> <p>2014 год - 0,0 тыс. рублей;</p> <p>2015 год - 0,0 тыс. рублей;</p> <p>2016 год - 0,0 тыс. рублей;</p> <p>2017 год - 25 898,8 тыс. рублей;</p> <p>2018 год - 0,0 тыс. рублей;</p> <p>2019 год - 0,0 тыс. рублей;</p> <p>2020 год - 0,0 тыс. рублей</p>	<p>писи республиканского бюджета Республики Коми 587 665,4 тыс. рублей, в том числе по годам:</p> <p>2013 год – 34 951,2 тыс. рублей;</p> <p>2014 год - 48 274,3 тыс. рублей;</p> <p>2015 год - 49 189,9 тыс. рублей;</p> <p>2016 год - 64 184,1 тыс. рублей;</p> <p>2017 год – 197 510,1 тыс. рублей;</p> <p>2018 год - 64 530,9 тыс. рублей;</p> <p>2019 год - 64 512,5 тыс. руб.;</p> <p>2020 год – 64 512,5 тыс. рублей;</p> <p>из них средства федерального бюджета 25 898,8 тыс. рублей,</p> <p>в том числе по годам:</p> <p>2013 год - 0,0 тыс. рублей;</p> <p>2014 год - 0,0 тыс. рублей;</p> <p>2015 год - 0,0 тыс. рублей;</p> <p>2016 год - 0,0 тыс. рублей;</p> <p>2017 год - 25 812,0 тыс. рублей;</p> <p>2018 год - 0,0 тыс. рублей;</p> <p>2019 год - 0,0 тыс. рублей;</p> <p>2020 год - 0,0 тыс. рублей</p>
--	--	---

».

4. В приложении 1 к Программе:

1) в таблице 1а «Перечень и характеристики основных мероприятий государственной программы и ведомственных целевых программ на 2016 - 2020 годы»:

в графе 8:

в позициях 1 и 2 слова «газа, предоставление услуг в этих областях» заменить словом «газа»;

в позициях 3 - 5.1 слова «угля и торфа» заменить словом «угля»;

в позициях 6 - 8:

слова «кроме производства мебели» заменить словами «кроме мебели»;
слова «целлюлозы, древесной массы, бумаги и бумажных, картона и изделий из них» заменить словами «бумаги и бумажных изделий»;

в позициях 10 - 12:

слова «Текстильное и швейное производство» заменить словами «Производство текстильных изделий»;

слово «оборудования» заменить словами «оборудования, не включенных в другие группировки»;

в позициях 13 - 14:

слова «объема производства материалов строительных нерудных к предыдущему году» заменить словами «промышленного производства по виду деятельности добыча прочих полезных ископаемых»;

слова «портланд цемента, цемента глиноземистого, цемента шлакового и аналогичных цементов гидравлических к предыдущему году» заменить словами «блоки и прочие изделия сборные строительные для зданий и сооружений из цемента, бетона или искусственного камня»;

слова «выпускающих строительные материалы» заменить словами «выпускающих строительные материалы (нарастающим итогом)»;

в позициях 14.1 и 14.2 слова «моногородов РФ» заменить словами «моногородов РФ (нарастающим итогом)»;

2) таблицу 2 «Сведения об основных мерах правового регулирования в сфере реализации государственной программы, направленных на достижение цели и (или) ожидаемых результатов государственной программы» дополнить позицией следующего содержания:

«

4.	Постановление Правительства Республики Коми	О дополнительных требованиях к промышленным кластерам, специализированным организациям промышленных кластеров в целях применения мер стимулирования деятельности в сфере промышленности за счет имущества Республики Коми и средств республиканского бюджета Республики Коми и порядке применения мер стимулирования деятельности в сфере промышленности в отношении промышленных кластеров	Министерство инвестиций, промышленности и транспорта Республики Коми	2018 г.
----	---	---	--	---------







»;

3) таблицу 3а «Перечень и сведения о целевых индикаторах и показателях государственной программы на 2016 - 2020 годы» изложить в следующей редакции:





«Таблица 3а

Перечень и сведения о целевых индикаторах и показателях
государственной программы на 2016 – 2020 годы




№ п/п	Наименование целевого индикатора (показателя)	Ед. измерения	Направленность	Значения индикаторов (показателей)						Ответственный ОИВ РК
				2015 г.	2016 г.	2017 г.	2018 г.	2019 г.	2020 г.	
1	2	3	4	5	6	7	8	9	10	11
Государственная программа Республики Коми "Развитие промышленности"										
1.	Индекс промышленного производства к предыдущему году	процент	↑	101,6	98	99,6	100,7	100,6	100,4	Министерство инвестиций, промышленности и транспорта Республики Коми
2.	Количество созданных и модернизированных рабочих мест в промышленности, в год	единиц	↑	574	355	306	408	72	105	Министерство инвестиций, промышленности и транспорта Республики Коми
Подпрограмма 1 "Основные отрасли промышленности Республики Коми"										
Цель: Обеспечение стабильной работы предприятий в основных отраслях промышленности в Республике Коми										
Задача 1.1. Реализация производственных планов в нефтяной и газовой отраслях Республики Коми										
3.	Индекс промышленного производства по виду деятельности "Добыча сырой нефти и природного газа, предоставление услуг в этих областях"	Процент	↑	105	101	101	-	-	-	Министерство инвестиций, промышленности и транспорта Республики Коми
3.1	Индекс промышленного производства по виду деятельности "Добыча сырой нефти и природного газа"	Процент	↑			-	100	100	100,7	Министерство инвестиций, промышленности и транспорта Республики Коми
4.	Коэффициент использования	процент	↑	85	85	95	95	95	95	Министерство инвестиций,

	попутного нефтяного газа, в год									промышленно- сти и транспор- та Республики Коми
Задача 1.2. Обеспечение устойчивой деятельности угольной и горнорудной промышленности в Республике Коми										
5.	Индекс промышленного производства по виду деятельности "Добыча каменного угля и торфа"	процент		111,3	86,3	104	-	-	-	Министерство инвестиций, промышленности и транспорта Республики Коми
5.1	Индекс промышленного производства по виду деятельности "Добыча каменного угля "	процент		-	-	-	103	102	102	Министерство инвестиций, промышленности и транспорта Республики Коми
6.	Индекс промышленного производства по виду деятельности "Добыча металлических руд"	процент		111,5	96,5	100	100	101	101	Министерство инвестиций, промышленности и транспорта Республики Коми
Задача 1.3. Обеспечение стабильного роста промышленного производства предприятий лесопромышленного комплекса Республики Коми										
7.	Индекс промышленного производства по виду деятельности "Обработка древесины и производство изделий из дерева, кроме производства мебели"	процент		93,3	93,4	102	-	-	-	Министерство инвестиций, промышленности и транспорта Республики Коми
7.1	Индекс промышленного производства по виду деятельности "Обработка древесины и производство изделий из дерева, кроме мебели"	процент		-	-	-	103	103	101	Министерство инвестиций, промышленности и транспорта Республики Коми
8.	Индекс промышленного производства по виду деятельности "Производство целлюлозы, дре-	процент		95,5	106,4	100,1	-	-	-	Министерство инвестиций, промышленности и транспорта Республики Коми

	весной массы, бумаги, картона и изделий из них "									
8.1	Индекс промышленного производства по виду деятельности "Производство бумаги и бумажных изделий"	процент	↑	-	-	-	100,4	100,9	100,1	Министерство инвестиций, промышленности и транспорта Республики Коми
Задача 1.4. Расширение производства продукции легкой промышленности и машиностроения в Республике Коми										
9.	Индекс промышленного производства по виду деятельности "Текстильное и швейное производство»	процент	↑	97,5	100,2	101,3	-	-	-	Министерство инвестиций, промышленности и транспорта Республики Коми
9.1	Индекс промышленного производства по виду деятельности "Производство текстильных изделий»	процент	↑	-	-	-	100,5	100,2	100,8	Министерство инвестиций, промышленности и транспорта Республики Коми
10.	Индекс промышленного производства по виду деятельности "Производство машин и оборудования "	процент	↑	122,2	101,5	101	-	-	-	Министерство инвестиций, промышленности и транспорта Республики Коми
10.1	Индекс промышленного производства по виду деятельности "Производство машин и оборудования, не включенных в другие группировки"	процент	↑	-	-	-	102	102,5	103	Министерство инвестиций, промышленности и транспорта Республики Коми
Задача 1.5. Повышение конкурентоспособности промышленных предприятий строительных материалов (изделий) и строительных конструкций в Республике Коми										
10.2	Индекс объема производства строительных материалов негидратных к предыдущему году	процент	↑	-	-	100				Министерство инвестиций, промышленности и транспорта Республики Коми
10.3	Индекс объема производства	процент	↑	-	-	100	100,1	100,2	100,3	Министерство инвестиций,

	кирпича керамического неогнеупорного строительного к предыдущему году									промышленности и транспорта Республики Коми
10.4	Индекс объема производства портландцемента, цемента глиноземистого, цемента шлакового и аналогичных цементов гидравлических к предыдущему году	процент		-	-	102,5	-	-	-	Министерство инвестиций, промышленности и транспорта Республики Коми
10.5	Доля организаций, выпускающих энергоэффективные строительные материалы, в общем количестве хозяйствующих субъектов Республики Коми, выпускающих строительные материалы (нарастающим итогом)	%		-	-	-	5	7	10	Министерство инвестиций, промышленности и транспорта Республики Коми
10.6	Индекс промышленного производства по виду деятельности добыча прочих полезных ископаемых	%		-	-	-	100,1	100,2	100,3	Министерство инвестиций, промышленности и транспорта Республики Коми
10.7	Индекс объема производства «блоки и прочие изделия сборные строительные для зданий и сооружений из	%		-	-	-	100,1	100,2	100,3	Министерство инвестиций, промышленности и транспорта Республики Коми

	цемента, бетона или искусственного камня»									
Задача 1.6. Содействие комплексному развитию монопрофильных муниципальных образований (моногородов) Республики Коми										
10.8	Количество резидентов ТОСЭР в Республике Коми, включенных в Реестр резидентов ТОСЭР, создаваемых на территориях моногородов РФ (нарастающим итогом)	ед.		-	-	-	1	2	3	Министерство инвестиций, промышленности и транспорта Республики Коми
Подпрограмма 2 "Инновации в промышленности в Республике Коми"										
Цель: Повышение инновационной активности предприятий промышленного комплекса Республики Коми										
Задача 2.1. Создание условий для формирования и развития инновационной и производственной инфраструктуры										
11.	Количество действующих технологических (индустриальных) парков, промышленных кластеров (всего)	ед.		0	0	1	2	2	2	Министерство инвестиций, промышленности и транспорта Республики Коми
12.	Количество промышленных площадок, доступных для промышленного развития (всего)	ед.		0	1	-	-	-	-	Министерство инвестиций, промышленности и транспорта Республики Коми
12.1	Количество принятых нормативных правовых актов, регулирующих деятельность инновационной и производственной инфраструктуры промышленного развития, в год	ед.		-	1	1	1	1	1	Министерство инвестиций, промышленности и транспорта Республики Коми
Задача 2.2. Повышение имиджа промышленного потенциала Республики Коми										
13.	Доля обрабатывающих производств в структуре промышленности	процент		37,7	35,4	34,8	35	35,2	35,4	Министерство инвестиций, промышленности и транспорта Республики Коми

	го производства, в год									та Республики Коми
14.	Доля экспорта в общем объеме отгруженной продукции (%)	процент		24,5	25,3	25,4	25,5	25,6	25,7	Министерство инвестиций, промышленности и транспорта Республики Коми
Подпрограмма 3 "Обеспечение реализации Программы"										
Задача 3.1. Обеспечение реализации Программы на республиканском уровне										
15.	Уровень актуализации информации о фактическом исполнении Программы в программном комплексе по планированию бюджета	процент		0	100	100	100	100	100	Министерство инвестиций, промышленности и транспорта Республики Коми
Задача 3.2. Обеспечение реализации Программы на муниципальном уровне										
16.	Доля муниципальных образований городов и районов Республики Коми, достигших индекса промышленного производства не ниже среднереспубликанского показателя	процент		30	30	30	35	40	45	Министерство инвестиций, промышленности и транспорта Республики Коми

»;

4) в таблице 4 «Сведения о порядке сбора информации и методике расчета целевых индикаторов и показателей государственной программы, подпрограмм»:

раздел «Подпрограмма 1 «Основные отрасли промышленности Республики Коми» изложить в следующей редакции:

«

Подпрограмма 1 "Основные отрасли промышленности Республики Коми"			
Задача 1.1. Реализация производственных планов в нефтяной и газовой отраслях Республики Коми			
3.	Индекс промышленного производства по виду деятельности "Добыча сырой нефти и природного газа, предоставление услуг в этих областях"	процент	Статистические данные, опубликованные в информационных изданиях (бюллетенях, докладах, сборниках и др.) Комитета, на официальном сайте Росстата и в базе данных "Республика"

3.1	Индекс промышленного производства по виду деятельности "Добыча сырой нефти и природного газа"	процент	Статистические данные, опубликованные в информационных изданиях (бюллетенях, докладах, сборниках и др.) Комистата, на официальном сайте Росстата и в базе данных "Республика"	
4.	Коэффициент использования попутного нефтяного газа	процент	Годовой отчет об итогах работы Министерства инвестиций, промышленности и транспорта Республики Коми	Расчет показателя ведется ежегодно по состоянию на конец отчетного периода. Методика расчета: $C = A / B$, где: А - объем использованного попутного нефтяного газа млн. куб.м в год; В - объем добываемого попутного нефтяного газа млн. куб.м в год
Задача 1.2. Обеспечение устойчивой деятельности угольной и горнорудной промышленности в Республике Коми				
5.	Индекс промышленного производства по виду деятельности "Добыча каменного угля и торфа"	процент	Статистические данные, опубликованные в информационных изданиях (бюллетенях, докладах, сборниках и др.) Комистата, на официальном сайте Росстата и в базе данных "Республика"	
5.1	Индекс промышленного производства по виду деятельности "Добыча каменного угля"	процент	Статистические данные, опубликованные в информационных изданиях (бюллетенях, докладах, сборниках и др.) Комистата, на официальном сайте Росстата и в базе данных "Республика"	
6.	Индекс промышленного производства по виду деятельности "Добыча металлических руд"	процент	Статистические данные, опубликованные в информационных изданиях (бюллетенях, докладах, сборниках и др.) Комистата, на официальном сайте Росстата и в базе данных "Республика"	
Задача 1.3. Обеспечение стабильного роста промышленного производства предприятий лесопромыш-				

ленного комплекса Республики Коми				
7.	Индекс промышленного производства по виду деятельности "Обработка древесины и производство изделий из дерева, кроме производства мебели"	процент	Статистические данные, опубликованные в информационных изданиях (бюллетенях, докладах, сборниках и др.) Комистата, на официальном сайте Росстата и в базе данных "Республика"	
7.1	Индекс промышленного производства по виду деятельности "Обработка древесины и производство изделий из дерева, кроме мебели"	процент	Статистические данные, опубликованные в информационных изданиях (бюллетенях, докладах, сборниках и др.) Комистата, на официальном сайте Росстата и в базе данных "Республика"	
8.	Индекс промышленного производства по виду деятельности "Производство целлюлозы, древесной массы, бумаги, картона и изделий из них "	процент	Статистические данные, опубликованные в информационных изданиях (бюллетенях, докладах, сборниках и др.) Комистата, на официальном сайте Росстата и в базе данных "Республика"	
8.1	Индекс промышленного производства по виду деятельности "Производство бумаги и бумажных, изделий"	процент	Статистические данные, опубликованные в информационных изданиях (бюллетенях, докладах, сборниках и др.) Комистата, на официальном сайте Росстата и в базе данных "Республика"	
Задача 1.4. Расширение производства продукции легкой промышленности и машиностроения в Республике Коми				
9.	Индекс промышленного производства по виду деятельности "Текстильное и швейное производство»	процент	Статистические данные, опубликованные в информационных изданиях (бюллетенях, докладах, сборниках и др.) Комистата, на официальном сайте Росстата и в базе данных "Республика"	
9.1	Индекс промышленного производства по виду деятельности "Производство текстильных изделий"	процент	Статистические данные, опубликованные в информационных изданиях (бюллетенях, докладах, сборниках и др.) Комистата, на официальном	

			сайте Росстата и в базе данных "Республика"	
10.	Индекс промышленного производства по виду деятельности "Производство машин и оборудования "	процент	Статистические данные, опубликованные в информационных изданиях (бюллетенях, докладах, сборниках и др.) Комистата, на официальном сайте Росстата и в базе данных "Республика"	
10.1	Индекс промышленного производства по виду деятельности "Производство машин и оборудования, не включенных в другие группировки"	процент	Статистические данные, опубликованные в информационных изданиях (бюллетенях, докладах, сборниках и др.) Комистата, на официальном сайте Росстата и в базе данных "Республика"	
Задача 1.5. Повышение конкурентоспособности промышленных предприятий строительных материалов (изделий) и строительных конструкций в Республике Коми				
10.2	Индекс объема производства материалов строительных нерудных к предыдущему году	процент	Статистические данные, опубликованные в информационных изданиях (бюллетенях, докладах, сборниках и др.) Комистата, на официальном сайте Росстата и в базе данных "Республика"	
10.3	Индекс объема производства кирпича керамического неогнеупорного строительного к предыдущему году	процент	Статистические данные, опубликованные в информационных изданиях (бюллетенях, докладах, сборниках и др.) Комистата, на официальном сайте Росстата и в базе данных "Республика"	
10.4	Индекс объема производства портландцемента, цемента глиноземистого, цемента шлакового и аналогичных цементов гидравлических к предыдущему году	процент	Статистические данные, опубликованные в информационных изданиях (бюллетенях, докладах, сборниках и др.) Комистата, на официальном сайте Росстата и в базе данных "Республика"	
10.5	Доля организаций, выпускающих энергоэффективные строительные материалы, в общем количестве хозяйствующих субъектов	%	Годовой отчет об итогах работы Министерства инвестиций, промышленности и транспорта Республики Коми	Рассчитывается по факту за отчетный год Методика расчета: $C = A / B \times 100$, где:

	Республики Коми, выпускающих строительные материалы (нарастающим итогом)			А - количество организаций, выпускающих энергоэффективные строительные материалы; В - общее количество хозяйствующих субъектов Республики Коми, выпускающих строительные материалы
10.6.	Индекс промышленного производства по виду деятельности добыча прочих полезных ископаемых	процент	Статистические данные, опубликованные в информационных изданиях (бюллетенях, докладах, сборниках и др.) Комистата, на официальном сайте Росстата и в базе данных "Республика"	-
10.7	Индекс объема производства «блоки и прочие изделия сборные строительные для зданий и сооружений из цемента, бетона или искусственного камня»	процент	Статистические данные, опубликованные в информационных изданиях (бюллетенях, докладах, сборниках и др.) Комистата, на официальном сайте Росстата и в базе данных "Республика"	-
Задача 1.6. Содействие комплексному развитию монопрофильных муниципальных образований (моногородов) Республики Коми				
10.8	Количество резидентов ТОСЭР в Республике Коми, включенных в Реестр резидентов ТОСЭР, создаваемых на территориях моногородов РФ (нарастающим итогом)	ед.	Годовой отчет об итогах работы Министерства инвестиций, промышленности и транспорта Республики Коми	Рассчитывается по факту за отчетный год по общему количеству резидентов ТОСЭР в Республике Коми, включенных в Реестр резидентов ТОСЭР, создаваемых на территориях моногородов РФ

»);

5) таблицу 5 «Информация по финансовому обеспечению государственной программы за счет средств республиканского бюджета (с учетом средств федерального бюджета)» изложить в редакции согласно приложению 1 к настоящим изменениям;

6) таблицу 6 «Ресурсное обеспечение и прогнозная (справочная) оценка расходов республиканского бюджета Республики Коми (с учетом средств федерального бюджета), бюджетов государственных внебюджетных фондов Республики Коми, местных бюджетов и юридических лиц на реализацию целей государственной программы» изложить в редакции согласно приложению 2 к настоящим изменениям.

ПРИЛОЖЕНИЕ 1
к изменению, вносимым
в постановление Правительства Республики Коми
от 28 сентября 2012 г. № 419
«О Государственной программе Республики Коми
«Развитие промышленности»

«Таблица 5

ИНФОРМАЦИЯ

по финансовому обеспечению государственной программы за счет средств республиканского бюджета
(с учетом средств федерального бюджета)

Статус	Наименование государственной программы, подпрограммы, ведомственной целевой программы, основного мероприятия	Ответственный исполнитель, соисполнитель, участник (ОИВ РК)	Расходы (тыс. руб.) по состоянию на: 01.01.2018 г.							
			2013 год	2014 год	2015 год	2016 год	2017 год	2018 год	2019 год	2020 год
1	2	3	4	5	6	7	8	9	10	11
Государственная программа	Развитие промышленности	Всего	56 431,7	71 191,8	50 407,9	62 869,1	1 399 292,1	64 530,9	64 512,5	64 512,5
		Министерство инвестиций, промышленности и транспорта Республики Коми	56 431,7	68 821,8	49 126,9	62 869,1	1 399 292,1	64 530,9	64 512,5	64 512,5

		Служба Республики Коми по тарифам	-	2 370,0	1 281,0	-	-	-	-	
Подпрограмма 1	Основные отрасли промышленности Республики Коми	Всего	11 104,0	22 980,5	1 281,0	-	1 201 782,0	-	-	
		Министерство инвестиций, промышленности и транспорта Республики Коми	11 104,0	20 610,5	-	-	1 201 782,0	-	-	
		Служба Республики Коми по тарифам	-	2 370,0	1 281,0	-	-	-	-	
Основное мероприятие	1.1.3. Содействие промышленным предприятиям в эффективном использовании лесных ресурсов	Всего	5 354,0	22 190,5	1 281,0	-	-	-	-	
		Министерство инвестиций, промышленности и транспорта Республики Коми	5 354,0	19 820,5	-	-	-	-	-	
		Служба Республики Коми по тарифам		2 370,0	1 281,0	-	-	-	-	
Основ-	1.4.2. Повышение ин-	Министерство	5 750,0	790,0	-	-	-	-	-	

ное ме-ропри-ятие	вестиционной привле-кательности развития промышленного про-изводства на террито-рии Республики Коми	инвестиций, промышлен-ности и транспорта Республики Коми								
Основ-ное ме-ропри-ятие	1.2.4. Финансовая поддержка, направ-ленная на обеспечение мер по возобновлению стабильной работы АО "Интауголь" в 2018 - 2019 годах и запуска лавы N 843	Министерство инвестиций, промышлен-ности и транспорта Республики Коми	-	-	-	-	1 201 782,0	-	-	
Подпро-грамма 2	Инновации в про-мышленности в Рес-публике Коми	Министерство инвестиций, промышлен-ности и транспорта Республики Коми	-	-	-	-	-	-	-	
Подпро-грамма 3	Обеспечение реализа-ции Программы	Министерство инвестиций, промышлен-ности и транспорта Республики Коми	45 327,7	48 211,3	49 126,9	62 869,1	197 510,1	64 530,9	64 512,5	64 512,5

Основное мероприятие	3.1.1. Реализация функций аппаратов исполнителей и участников государственной программы	Министерство инвестиций, промышленности и транспорта Республики Коми	45 327,7	48 211,3	49 126,9	62 869,1	197 510,1	64530,9	64 512,5	64 512,5
----------------------	---	--	----------	----------	----------	----------	-----------	---------	----------	----------

».

ПРИЛОЖЕНИЕ 2
к изменениям, вносимым
в постановление Правительства Республики Коми
от 28 сентября 2012 г. № 419
«О Государственной программе Республики Коми
«Развитие промышленности»

«Таблица 6

РЕСУРСНОЕ ОБЕСПЕЧЕНИЕ

и прогнозная (справочная) оценка расходов республиканского бюджета Республики Коми (с учетом средств федерального бюджета), бюджетов государственных внебюджетных фондов Республики Коми, местных бюджетов и юридических лиц на реализацию целей государственной программы

Статус	Наименование государственной программы, подпрограммы государственной программы, ведомственной целевой программы, основного мероприятия	Источник финансирования	Оценка расходов (тыс. рублей), годы							
			2013	2014	2015	2016	2017	2018	2019	2020
1	2	3	4	5	6	7	8	9	10	11
Государственная программа	Развитие промышленности	Всего	82 331,7	117 191,8	50 407,9	62 869,1	1 399 292,1	64 530,9	64 512,5	64 512,5
		республиканский бюджет Республики Коми	56 431,7	71 191,8	50 407,9	62 869,1	1 399 292,1	64 530,9	64 512,5	64 512,5
		из них за счет средств феде-	0,0	0,0	0,0	0,0	1 227 680,8	0,0	0,0	0,0

		рального бюджета									
		юридические лица	25 900,0	46 000,0	0,0	0,0	0,0	0,0	0,0	0,0	
Подпрограмма 1	Основные отрасли промышленности Республики Коми	Всего	37 004,0	68 980,5	1 281,0	0,0	1 201 782,0	0,0	0,0	0,0	
		республиканский бюджет Республики Коми	11 104,0	22 980,5	1 281,0	0,0	1 201 782,0	0,0	0,0	0,0	
		юридические лица	25 900,0	46 000,0	-	-	-	-	-	-	-
		из них за счет средств федерального бюджета	-	-	-	-	1 201 782,0	-	-	-	-
Основное мероприятие	1.1.3. Содействие промышленным предприятиям в эффективном использовании лесных ресурсов	Всего	31 254,0	68 190,5	1 281,0	-	-	-	-	-	
		республиканский бюджет Республики Коми	5 354,0	22 190,5	1 281,0	-	-	-	-	-	
		юридические лица	25 900,0	46 000,0	-	-	-	-	-	-	-
Основное мероприятие	1.4.2. Повышение инвестиционной привлекательности развития промышленного	республиканский бюджет Республики Ко-	5 750,0	790,0	-	-	-	-	-	-	

тие	производства на территории Республики Коми	ми									
Основное мероприятие	1.2.4. Финансовая поддержка, направленная на обеспечение мер по возобновлению стабильной работы АО "Интауголь" в 2018 - 2019 годах и запуска лавы N 843	Всего	-	-	-	-	1 201 782,0	-	-	-	
		республиканский бюджет Республики Коми	-	-	-	-	1 201 782,0	-	-	-	
		из них за счет средств федерального бюджета	-	-	-	-	1 201 782,0	-	-	-	
Подпрограмма 2	Инновации в промышленности в Республике Коми	-	-	-	-	-	-	-	-		
Подпрограмма 3	Обеспечение реализации Программы	Всего	45 327,7	48 211,3	49 126,9	62 869,1	197 510,1	64 530,9	64 512,5	64 512,5	
		республиканский бюджет Республики Коми	45 327,7	48 211,3	49 126,9	62 869,1	197 510,1	64 530,9	64 512,5	64 512,5	
		из них за счет средств федерального бюджета	0,0	0,0	0,0	0,0	25 812,0	0,0	0,0	0,0	